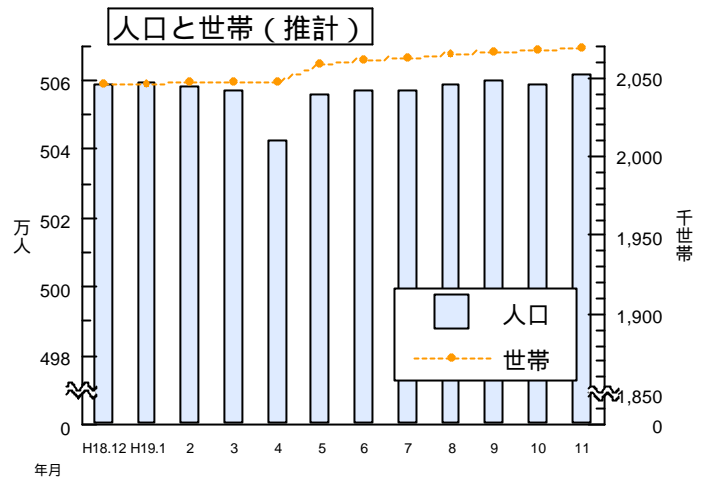


福岡県の動向

主要指標の動き

1 福岡県の人口と世帯

平成19年11月1日現在
 人口総数 5,061,661人
 男性 2,397,343人
 女性 2,664,318人
 (以上、外国人を含む)
 世帯数 2,069,050世帯
 (資料: 県調査統計課「福岡県人口移動調査」)



2 消費者物価指数

平成19年10月

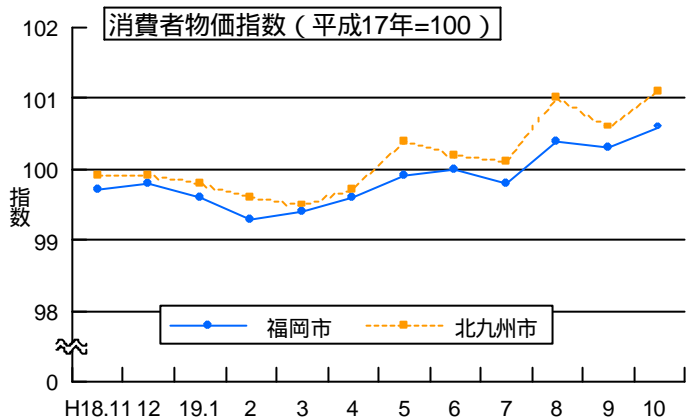
福岡市

総合 100.6
 対前月上昇率 0.3%
 対前年同月上昇率 0.1%

北九州市

総合 101.1
 対前月上昇率 0.5%
 対前年同月上昇率 0.6%

(資料: 県調査統計課「消費者物価指数月報」)



3 福岡県雇用・所定外労働時間指数

(事業所規模 全規模、平成17年 = 100)

平成19年10月

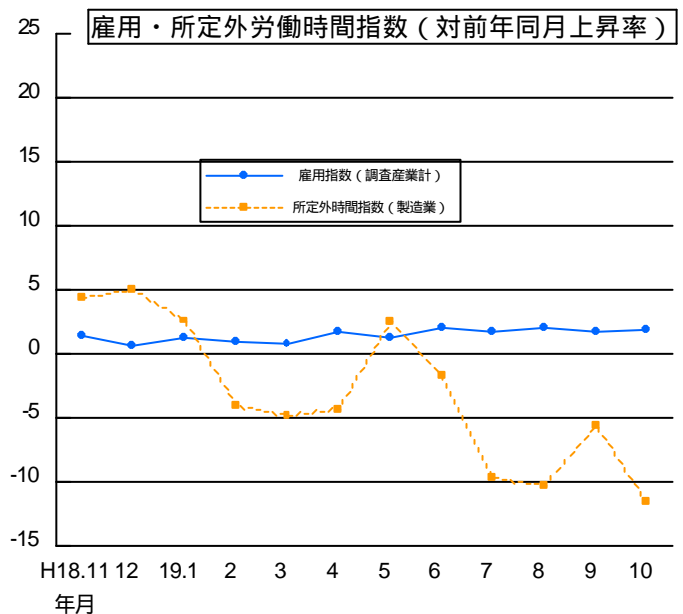
雇用指数（常用労働者）

調査産業計 102.6
 対前年同月上昇率 1.9%
 製造業 102.1
 対前年同月上昇率 0.7%

所定外労働時間指数

調査産業計 101.0
 対前年同月上昇率 1.3%
 製造業 98.7
 対前年同月上昇率 1.1%

6%



(注) 日本標準産業分類の改訂に伴い、平成17年1月

から新産業分類に基づく集計結果を公表しています。

(資料: 県調査統計課「毎月勤労統計調査地方調査月報」)