

福岡県の動向

主要指標の動き

1 福岡県の人口と世帯

平成19年9月1日現在

人口総数 5,059,959人

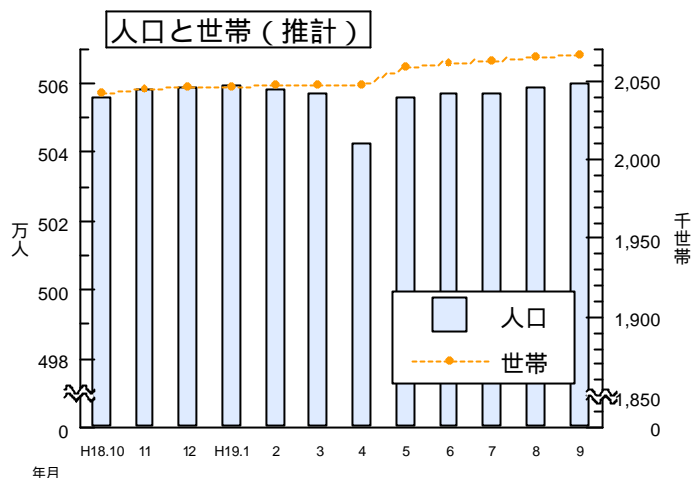
男性 2,396,420人

女性 2,663,539人

(以上、外国人を含む)

世帯数 2,066,488世帯

(資料：県調査統計課「福岡県人口移動調査」)



2 消費者物価指数

平成19年8月

福岡市

総合 100.4

対前月上昇率 0.6%

対前年同月上昇率 0.4%

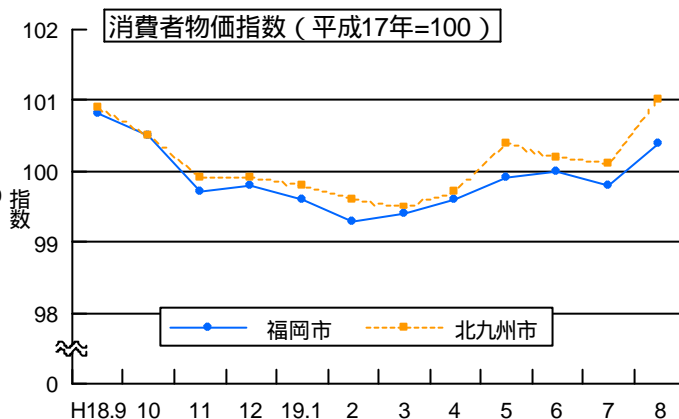
北九州市

総合 101.0

対前月上昇率 0.9%

対前年同月上昇率 0.2%

(資料：県調査統計課「消費者物価指数月報」)



3 福岡県雇用・所定外労働時間指数

(事業所規模 全規模、平成17年=100)

平成19年8月

雇用指数（常用労働者）

調査産業計 102.3

対前年同月上昇率 2.0%

製造業 102.5

対前年同月上昇率 0.6%

所定外労働時間指数

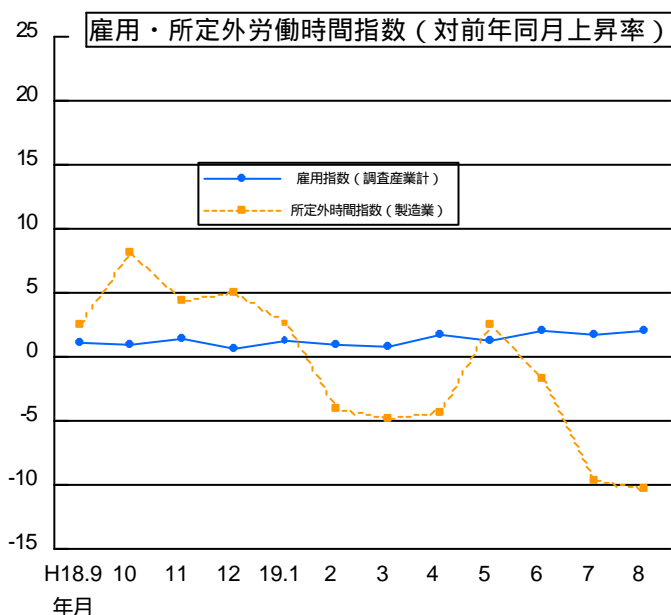
調査産業計 99.0

対前年同月上昇率 1.2%

製造業 89.4

対前年同月上昇率 10.3%

3%



(注)日本標準産業分類の改訂に伴い、平成17年1月

から新産業分類に基づく集計結果を公表しています。

(資料：県調査統計課「毎月勤労統計調査地方調査月報」)