

観光入込客の動向

(1) 概況

平成14年の本県の観光入込客は、91,966千人で、前年から860千人増え(0.9%増)、入込客数では過去最高となった。本県の入込客は、伸び率に鈍化はみられるものの、平成3年から12年間連続して増えている。

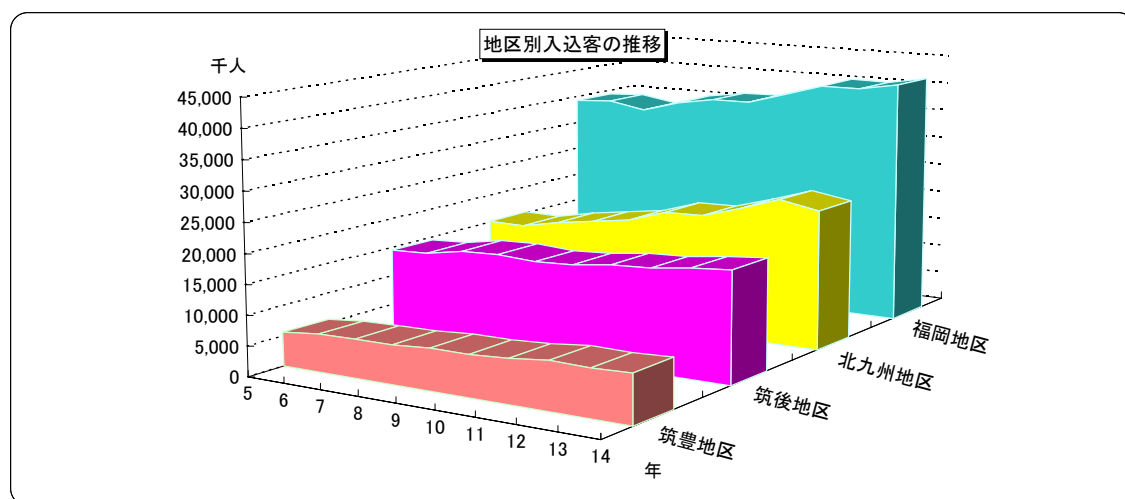
日帰り・宿泊別にみると、日帰り客は、対前年比1.2%増の83,254千人、宿泊客は、1.4%減の8,712千人となった。また、県内・県外別では、県内入込客が3.7%増の66,302千人となったが、県外客については5.6%減の25,664千人となった。

県内の地区別入込客は、福岡地区41,664千人(対前年比1,140千人増:2.8%増)、筑後地区18,577千人(対前年比575千人増:3.2%増)、筑豊地区8,088千人(対前年比302千人増:3.9%増)、北九州地区23,637千人(対前年比1,157千人減:4.7%減)となっており、北九州地区は若干減少しているものの、他3地区は増加傾向を維持している。

(最近10年間の地区別入込客数の推計)

(千人)

	5	6	7	8	9	10	11	12	13	14
福岡地区	34,194	34,652	33,516	35,364	36,464	36,539	38,461	40,505	40,524	41,664
筑後地区	14,488	14,802	15,866	16,111	15,724	16,111	16,883	17,219	18,002	18,577
筑豊地区	5,614	6,245	6,408	6,437	6,899	6,912	7,307	7,935	7,786	8,088
北九州地区	15,213	15,142	16,429	17,457	18,350	20,486	20,687	22,569	24,794	23,637
合計	69,509	70,841	72,219	75,369	77,437	80,048	83,338	88,228	91,106	91,966



県内の主な観光関連施設の状況は利用者の多い順に、

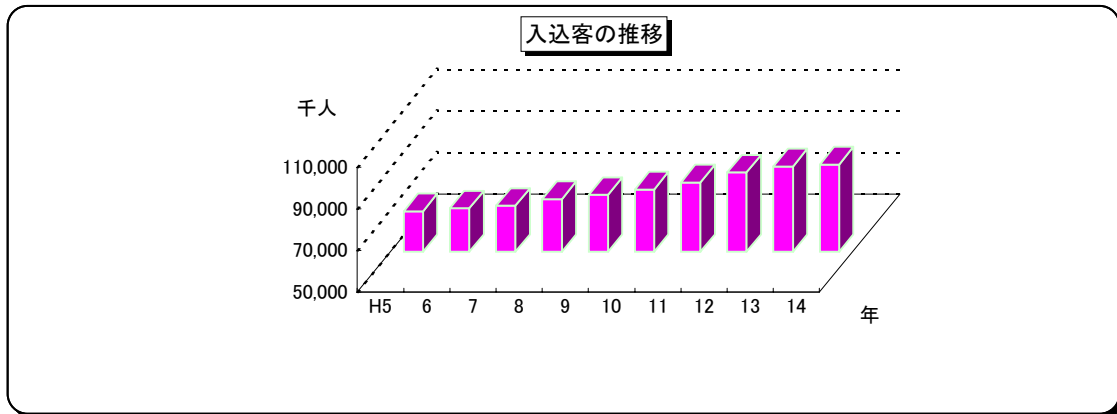
- ① ホークスタウン(福岡市) 19,050千人(対前年比 50千人増: 0.3%増)
* 福岡ドーム(福岡市) 8,750千人(対前年比 50千人増: 0.6%増)
- ② キャナルシティ博多(福岡市) 13,200千人(対前年比 300千人増: 2.3%増)
- ③ 博多リバレイン(福岡市) 5,747千人(対前年比 1,102千人減: 16.1%減)
- ④ マリノアシティピアウォーク(福岡市) 5,700千人(対前年比 30千人減: 0.5%減)
- ⑤ ベイサイドプレイス博多埠頭(福岡市) 2,577千人(対前年比 90千人減: 3.4%減)
- ⑥ 門司港レトロ地区(北九州市) 2,115千人(対前年比 68千人増: 3.3%増)
- ⑦ スペースワールド地区(北九州市) 2,068千人(対前年比 110千人減: 5.1%減) となっている。

新規施設では、環境ミュージアム(北九州市)、自然史歴史博物館(北九州市)、物産館「コスモス館」(古賀市)、直販施設「福ふくの里」(二丈町)、松邦の湯(二丈町)、ふるさとわらべ館(上陽町)、湯ノ迫温泉太平楽(大平村)などが各地でオープンした。

(2) 観光入込客の推移

(単位:千人)

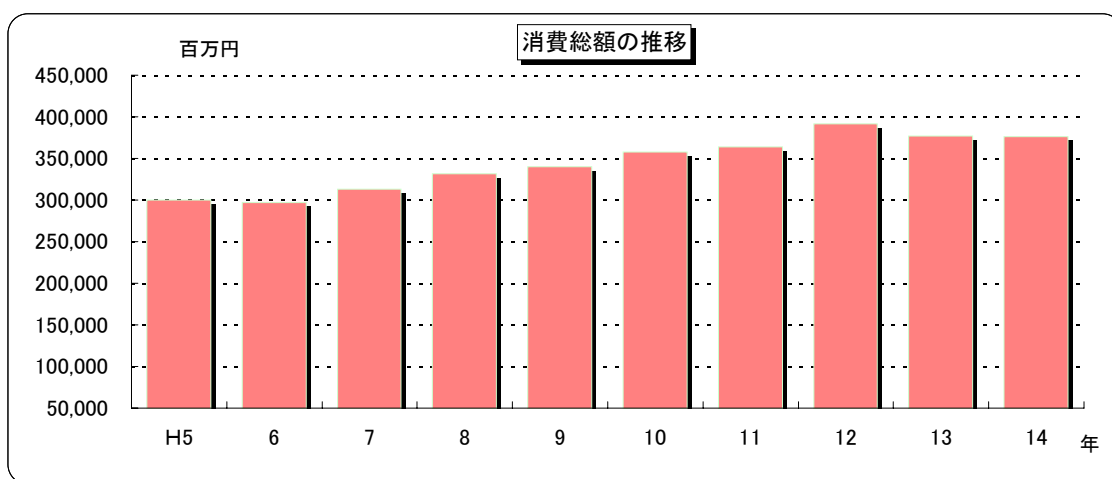
	H5	6	7	8	9	10	11	12	13	14
総数	69,509	70,841	72,219	75,369	77,437	80,048	83,338	88,228	91,106	91,966
対前年比	100.2%	101.9%	101.9%	104.4%	102.7%	103.4%	104.1%	105.9%	103.3%	100.9%
指数	100.0%	101.9%	103.9%	108.4%	111.4%	115.2%	119.9%	126.9%	131.1%	132.3%



平成14年の観光入込客は、前年比0.9%増の91,966千人となり、客数で過去最高を記録した。平成3年から12年間連続して客数が伸びている。

また、最近10年間で、入込客数は32.3%増加している。県内各地域での温泉施設・物産館等新規施設の増加や、ホークスタウンや門司港レトロ地区などの都市型観光施設において入込客が好調である事、行政と民間の連携による観光の推進、イベントPR強化等により、県全体の入込客が増加した。

(3) 消費額の推移



消費額については、平成14年は3,761億9,100万円となり、前年より0.1%の減少となった。消費総額は、平成7年から一貫して増加傾向にあったが、平成13年に初めて減少に転じ、平成14年も減少となった。

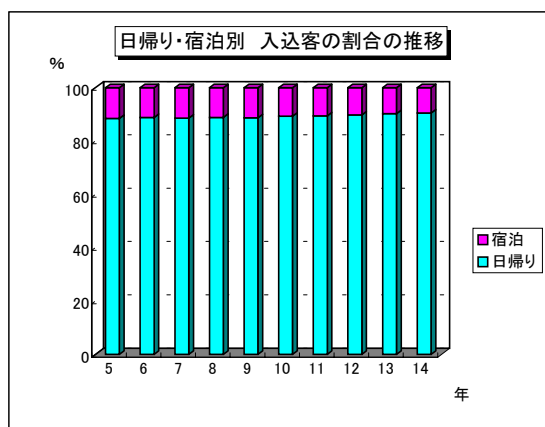
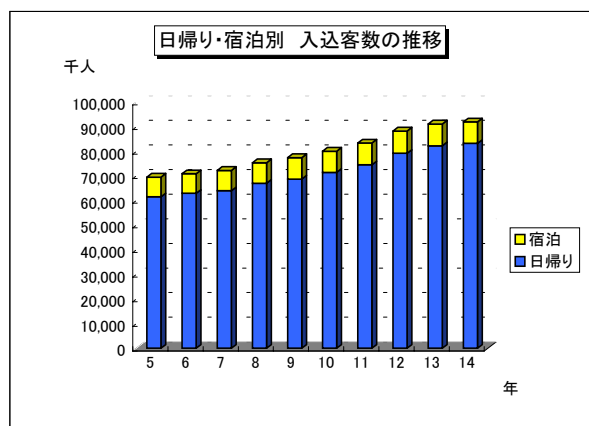
また、平成14年の一人あたり消費額については、7,962円となった。

(4) 日帰り・宿泊別入込客の推移

(単位:千人)

	H5	6	7	8	9	10	11	12	13	14
日帰り	61,531	62,908	64,000	67,036	68,705	71,469	74,483	79,219	82,268	83,254
対前年比	105.2%	102.2%	101.7%	104.7%	102.5%	104.0%	104.2%	106.4%	103.8%	101.2%
指数	100.0%	102.2%	104.0%	108.9%	111.7%	116.2%	121.0%	128.7%	133.7%	135.3%
構成比	88.5%	88.8%	88.6%	88.9%	88.7%	89.3%	89.4%	89.8%	90.3%	90.5%
宿泊	7,978	7,933	8,219	8,333	8,732	8,579	8,855	9,009	8,838	8,712
対前年比	103.3%	99.4%	103.6%	101.4%	104.8%	98.2%	103.2%	101.7%	98.1%	98.6%
指数	100.0%	99.4%	103.0%	104.4%	109.5%	107.5%	111.0%	112.9%	110.8%	109.2%
構成比	11.5%	11.2%	11.4%	11.1%	11.3%	10.7%	10.6%	10.2%	9.7%	9.5%

平成14年の日帰り客数は、前年比1.2%増の83,254千人になったが、宿泊客数は、1.4%減の8,712千人となった。県全体の入込客数に対する日帰り客数と宿泊客数の構成比は、平成14年はそれぞれ90.5%、9.5%を示し、前年と比較すると日帰り客の構成比が若干増加した。



(5) 県内・県外別入込客の推移

(単位:千人)

	H5	6	7	8	9	10	11	12	13	14
県内	51,661	53,557	54,077	53,897	53,496	57,116	59,497	62,568	63,928	66,302
対前年比	103.4%	103.7%	101.0%	99.7%	99.3%	106.8%	104.2%	105.2%	102.2%	103.7%
指数	100.0%	103.7%	104.7%	104.3%	103.6%	110.6%	115.2%	121.1%	123.7%	128.3%
構成比	74.3%	75.6%	74.9%	71.5%	69.1%	71.4%	71.4%	70.9%	70.2%	72.1%
県外	17,848	17,284	18,142	21,472	23,941	22,932	23,841	25,660	27,178	25,664
対前年比	109.2%	96.8%	105.0%	118.4%	111.5%	95.8%	104.0%	107.6%	105.9%	94.4%
指数	100.0%	96.8%	101.6%	120.3%	134.1%	128.5%	133.6%	143.8%	152.3%	143.8%
構成比	25.7%	24.4%	25.1%	28.5%	30.9%	28.6%	28.6%	29.1%	29.8%	27.9%

平成14年の県内客の入込客数は、前年比3.7%増の63,928千人、県外客の入込客数は5.6%減の25,664千人となった。平成14年における県内客数と県外客数の構成比は、それぞれ72.1%、27.9%を示した。県外客の占める割合は、概ね20%台後半から30%で推移している。

