

雇 用

1 求人・求職状況（2006年5月）

(1) 有効求人倍率

ア 0.83倍となり、前月より0.02ポイント上昇した。

イ 有効求人数：前月比0.7%増、有効求職者数：前月比▲1.9%減

※有効求人数、有効求職者数及び有効求人倍率はいずれも季節調整値

ウ 地域別

(ア) 全国…1.07

(イ) 福岡…0.81、北九州…0.77、筑豊…0.56、筑後…0.59

(2) 新規求人数（原数値）

30,847人 前年同月比：4.3%増 3年11か月連続の増加

産業別の前年同月比較

増加産業：不動産業、医療・福祉、情報通信業、運輸業

建設業、飲食店、宿泊業、卸売・小売業

減少産業：金融・保険業、サービス業、製造業

(3) 新規求職数（原数値）

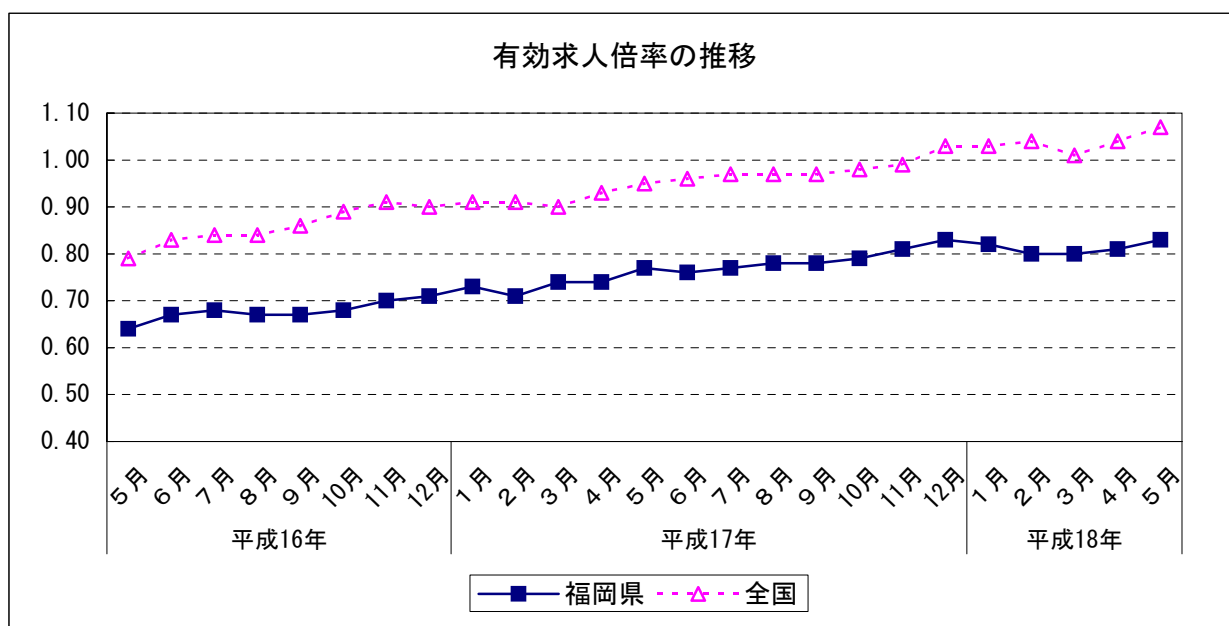
26,813人 前年同月比：0.9%増

		有効求人倍率	前月差	前年同月差
平成17年 (2005)	5月	0.77	0.03	0.12
	6月	0.76	▲0.01	0.09
	7月	0.77	0.01	0.10
	8月	0.78	0.01	0.11
	9月	0.78	0.00	0.10
	10月	0.79	0.01	0.12
	11月	0.81	0.02	0.10
	12月	0.83	0.02	0.11
平成18年 (2006)	1月	0.82	▲0.01	0.09
	2月	0.80	▲0.02	0.09
	3月	0.80	0.00	0.06
	4月	0.81	0.01	0.07
	5月	0.83	0.02	0.06

		有効求人倍率	前期差	前年同期差
平成16年 (2004)	4～6月	0.64	0.04	0.16
	7～9月	0.67	0.03	0.16
	10～12月	0.70	0.03	0.14
平成17年 (2005)	1～3月	0.73	0.03	0.13
	4～6月	0.76	0.03	0.12
	7～9月	0.78	0.02	0.11
平成18年	1～3月	0.81	0.00	0.08

	有効求人倍率	前年差
平成15年度(F.Y.2003)	0.53	0.10
平成16年度(F.Y.2004)	0.68	0.15
平成17年度(F.Y.2005)	0.79	0.11

資料出所：厚生労働省福岡労働局「雇用失業情勢について」



雇 用

2 月間平均給与月額(現金給与額)(2006年5月)

(1) 前年同月比：9か月連続のプラス

(平成12年=100)

	現金給与額	指数	前年同月比	
平成17年 (2005)	5月	248,004	76.2	0.3
	6月	388,042	119.2	7.8
	7月	401,756	123.4	3.9
	8月	281,154	86.4	▲3.7
	9月	252,625	77.6	2.4
	10月	254,539	78.2	2.6
	11月	278,716	85.6	5.4
	12月	566,621	174.1	3.6
平成18年 (2006)	1月	271,060	83.3	0.8
	2月	254,341	78.1	2.1
	3月	267,691	82.2	2.9
	4月	260,561	80.1	1.3
	5月	253,441	77.9	2.2

	現金給与額	指数	前年比
平成15年(2003)	335,394	95.7	▲4.0
平成16年(2004)	309,544	92.3	▲3.6
平成17年(2005)	308,910	94.9	2.8

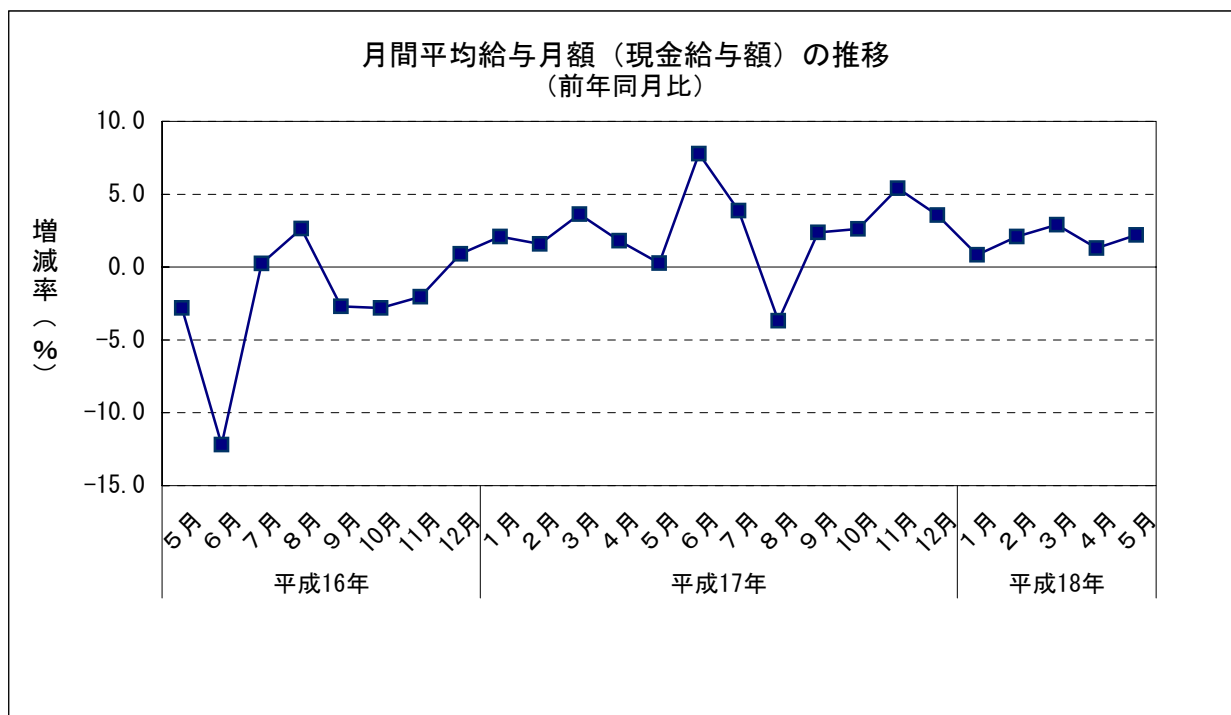
資料出所：福岡県調査統計課「毎月勤労統計調査」

対 象：調査産業計、全規模（5人以上）の事業所

※現金給与額：

所得税、社会保険料、組合費などを差し引く前の総額。

※前年同月比及び前年比は、それぞれの指数比による。



雇 用

3 就業状態（2006年1-3月期）（労働力調査、福岡県 四半期推定値）

(1) 就業者

2,367千人。前年同期比で見ると2期連続の減少。
うち雇用者 2,018千人。前年同期比で見ると2期連続の減少。

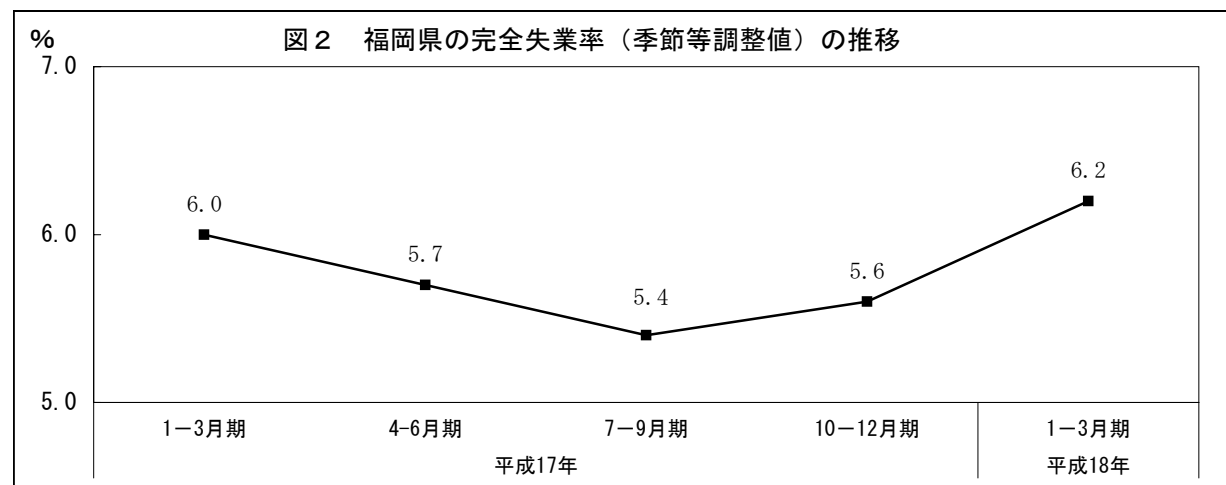
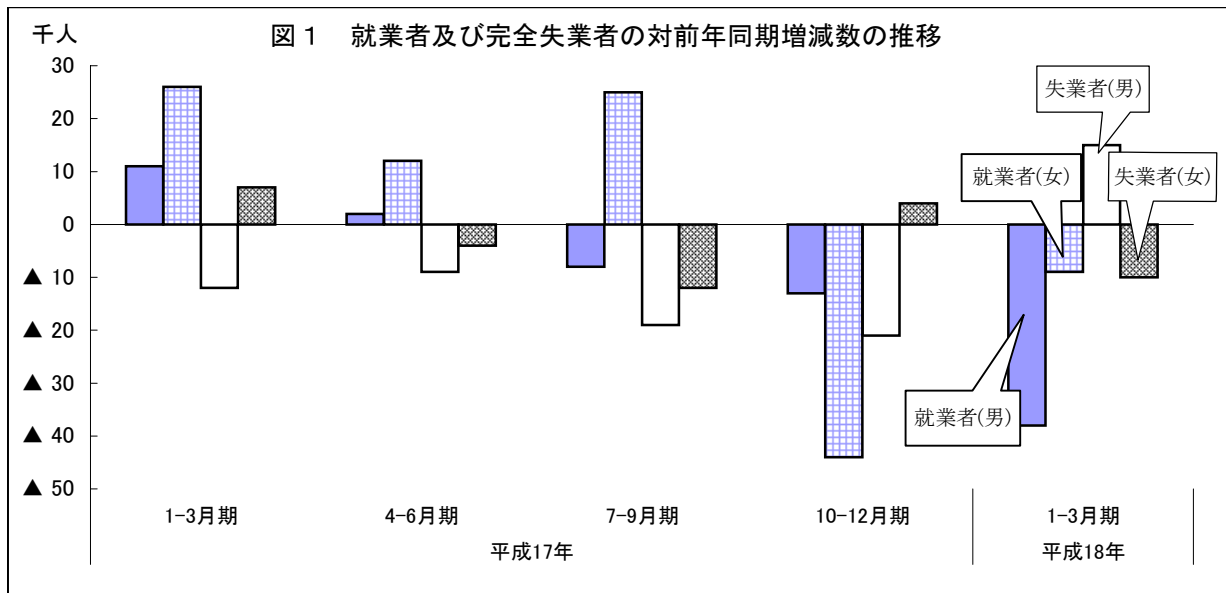
(2) 完全失業者

155千人。前年同期比で見ると10期ぶりの増加。
うち若年層（15-34歳）の完全失業者は68千人。

(3) 完全失業率

6.2%（季節等調整値）。前期と比べ0.6ポイント増加。

* 完全失業率 = 「完全失業者」 ÷ （「就業者」 + 「完全失業者」） × 100



注1) 総務省が実施している「労働力調査」の福岡県分の集計を行い、県独自に公表している。

2) 福岡県では世帯総数の約1,300分の1に当たる約1,500世帯、15歳以上人口の約1,300分の1に当たる約3,200人を毎月調査している。

3) 季節等調整値は、今期の結果公表時に過去にさかのぼって結果を再計算している。

このため、平成17年10-12月期以前の季節等調整値は改訂されている。

4) 労働力調査結果表（福岡県 四半期推定値）は、「福岡県（雇用関連参考資料）」の項目に掲載している。