

雇用

1 求人・求職状況(2004年8月)

(1) 有効求人倍率

ア 0.67倍となり、前月を0.02ポイント下回った。

イ 有効求人：前月比0.4%増、有効求職：前月比3.1%増

有効求人、有効求職及び有効求人倍率はいずれも季節調整値(平成16年1月改訂)

ウ 地域別

(ア) 全国... 0.83

(イ) 福岡... 0.76、北九州... 0.65、筑豊... 0.39、筑後... 0.53

(2) 新規求人(原数値)

27,512人 前年同月比：14.1%増 2年2か月連続の増加

産業別の前年同月比較

増加産業：製造業、運輸・通信業、金融・保険業、不動産業、サービス業

減少産業：建設業、卸売・小売業

(3) 新規求職(原数値)

24,714人 前年同月比：2.0%増

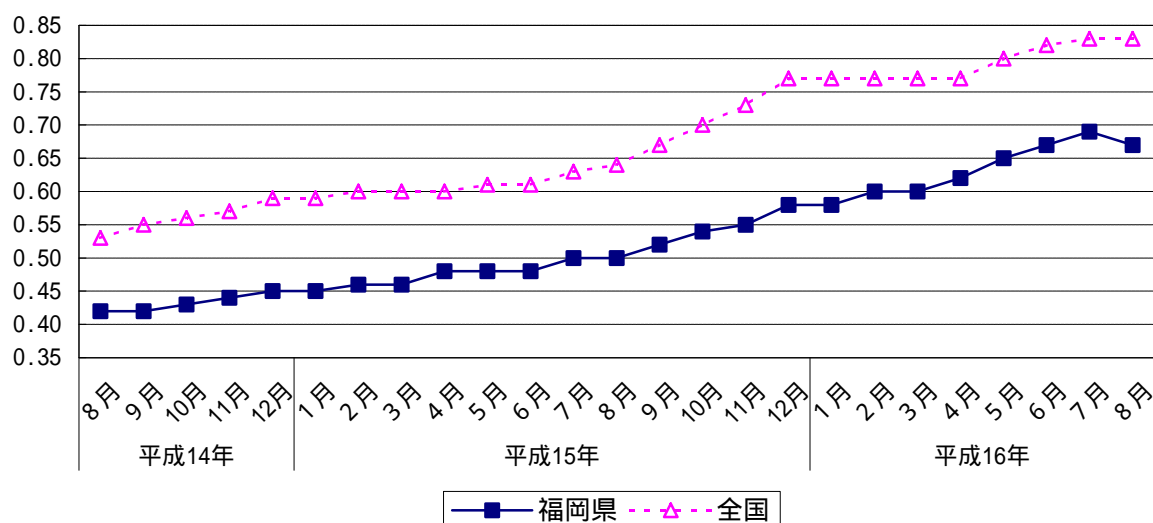
		有効求人倍率	前月差	前年同月差
平成15年 (2003)	8月	0.50	0.00	0.08
	9月	0.52	0.02	0.10
	10月	0.54	0.02	0.11
	11月	0.55	0.01	0.11
	12月	0.58	0.03	0.13
平成16年 (2004)	1月	0.58	0.00	0.13
	2月	0.60	0.02	0.14
	3月	0.60	0.00	0.14
	4月	0.62	0.02	0.14
	5月	0.65	0.03	0.17
	6月	0.67	0.02	0.19
	7月	0.69	0.02	0.19
	8月	0.67	0.02	0.17

		有効求人倍率	前期差	前年同期差
平成14年 (2002)	7~9月	0.42	0.02	0.02
	10~12月	0.44	0.02	0.03
平成15年 (2003)	1~3月	0.46	0.02	0.07
	4~6月	0.48	0.02	0.08
	7~9月	0.51	0.03	0.09
平成16年 (2004)	10~12月	0.56	0.05	0.12
	1~3月	0.59	0.03	0.13
	4~6月	0.65	0.06	0.17

	有効求人倍率	前年差
平成13年度(F.Y.2001)	0.43	0.04
平成14年度(F.Y.2002)	0.43	0.00
平成15年度(F.Y.2003)	0.53	0.10

資料出所：厚生労働省福岡労働局「雇用失業情勢について」

有効求人倍率の推移



雇 用

就業状態（2004年4 - 6月期）

（1）就業者

2,403千人。前年同期と比べ10千人増加。

〔 雇 用 者 2,048千人。前年同期と比べ34千人増加。
自営業主及び家族従業者 355千人。前年同期と比べ24千人減少。〕

（2）完全失業者

170千人。前年同期と比べ16千人減少。

うち若年層（15 - 34歳）の完全失業者は84千人。

（3）完全失業率

6.2%（季節等調整値）。前期と比べ0.1ポイント低下。

* 完全失業率 = 「完全失業者」 ÷ （「就業者」 + 「完全失業者」） × 100

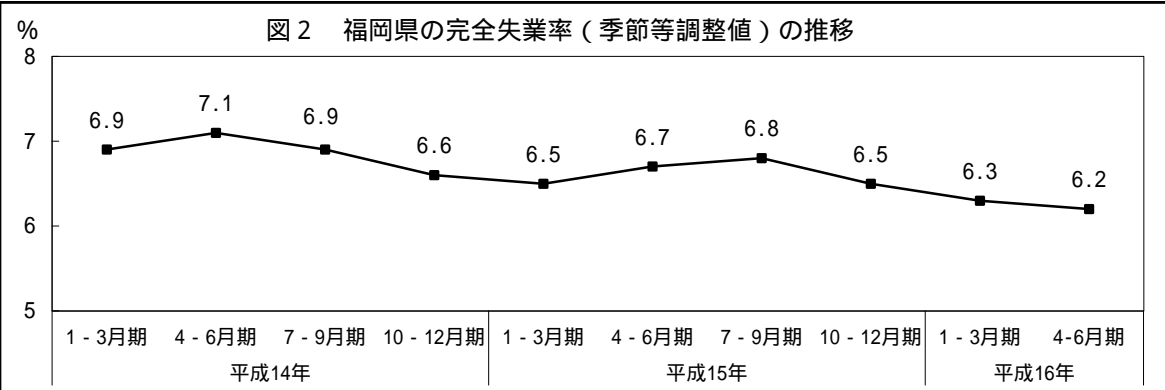
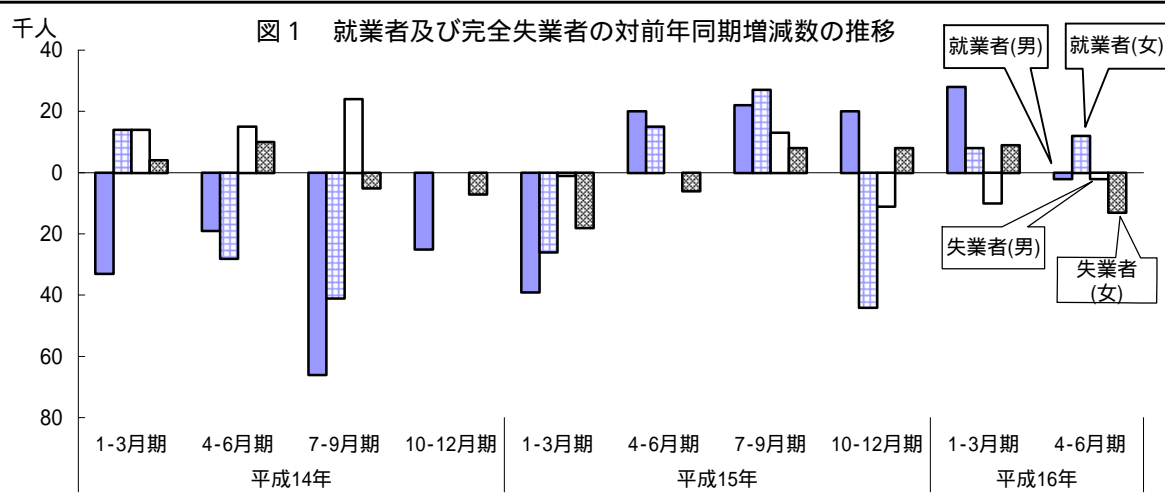
（4）本県の雇用失業情勢

就業者のうち雇用者は、前年同期比で5期連続の増加。

産業別就業者をみると、前年同期と比べ情報通信業、医療・福祉などで増加。

世帯主の完全失業者は、前年同期と比べ4千人の減少で、3期連続の減少。

また、新規求人数は引き続き前年を上回り、完全失業率も高水準ながらこのところ低下するなど、雇用情勢は全体として改善の動きがみられる。



- 注1) 総務省が実施している「労働力調査」の福岡県分の集計を行い、県独自に公表しています。
- 2) 福岡県では世帯総数の約1,300分の1に当たる約1,500世帯、15歳以上人口の約1,300分の1に当たる約3,200人を毎月調査しています。
- 3) 季節等調整値は、毎年1-3月期結果公表時に、前年1年分の結果を追加して再計算されています。このため、平成15年10-12月期以前の季節等調整値は一部改訂されています。
- 4) 新規求人等は福岡労働局「雇用失業情勢」を参照しています。
- 5) 労働力調査結果表（福岡県 四半期推定値）は、福岡県（雇用関連参考資料）及び時系列データ「雇用」に掲載しています。