



## 金融 [ Finance ]

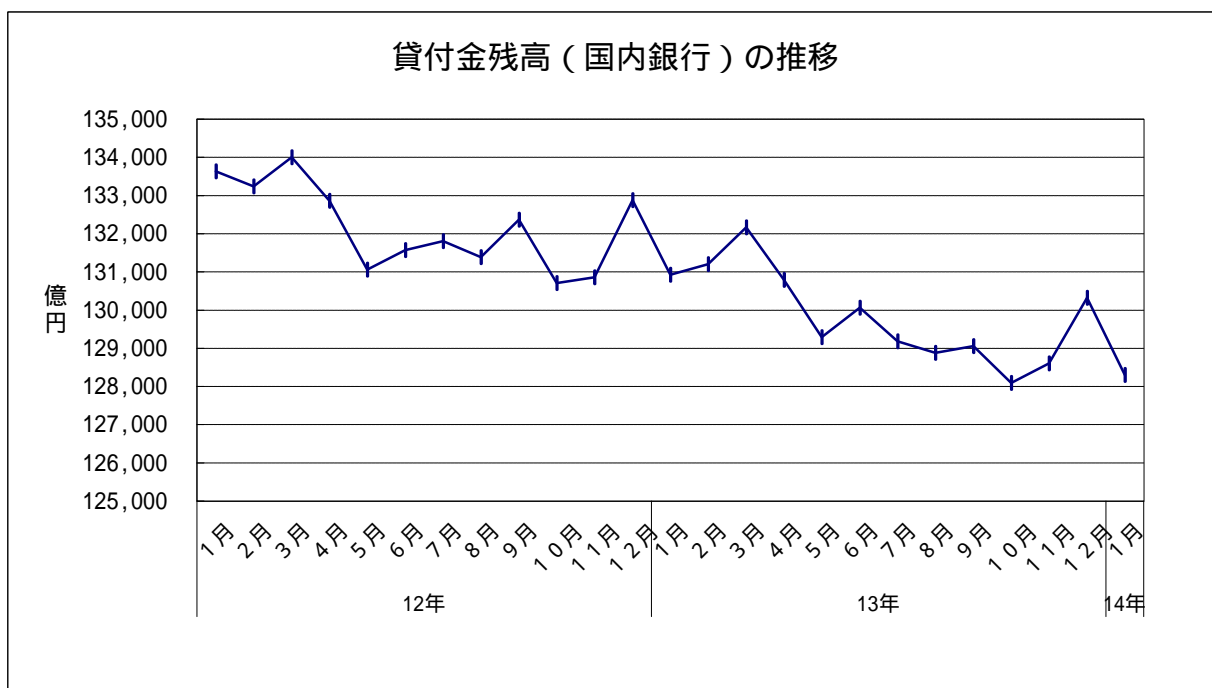
- 2 貸付金残高（国内銀行）（2002年1月）  
 [ Loans and Discounts Outstanding ] ( Domestically Licensed Banks )  
 ( 1 ) 前月比：3か月ぶりのマイナス  
 ( 2 ) 前年同月比：29か月連続のマイナス

( In hundred millions of Yen )

		貸付金残高	前月比	前年同月比
平成13年 (2001)	1月	130,930	1.47	2.02
	2月	131,203	0.21	1.53
	3月	132,166	0.73	1.37
	4月	130,789	1.04	1.56
	5月	129,293	1.14	1.35
	6月	130,060	0.59	1.15
	7月	129,184	0.67	1.99
	8月	128,880	0.24	1.91
	9月	129,058	0.14	2.50
	10月	128,093	0.75	2.00
	11月	128,608	0.40	1.72
	12月	130,322	1.33	1.92
平成14年	1月	128,302	1.55	2.01

資料出所：財務省福岡財務支局、福岡県信連  
 貸付金残高単位：億円

貸付金残高は地方銀行・第二地方銀行協加盟行・信用金庫・農業協同組合の合計



金融 [ Finance ]

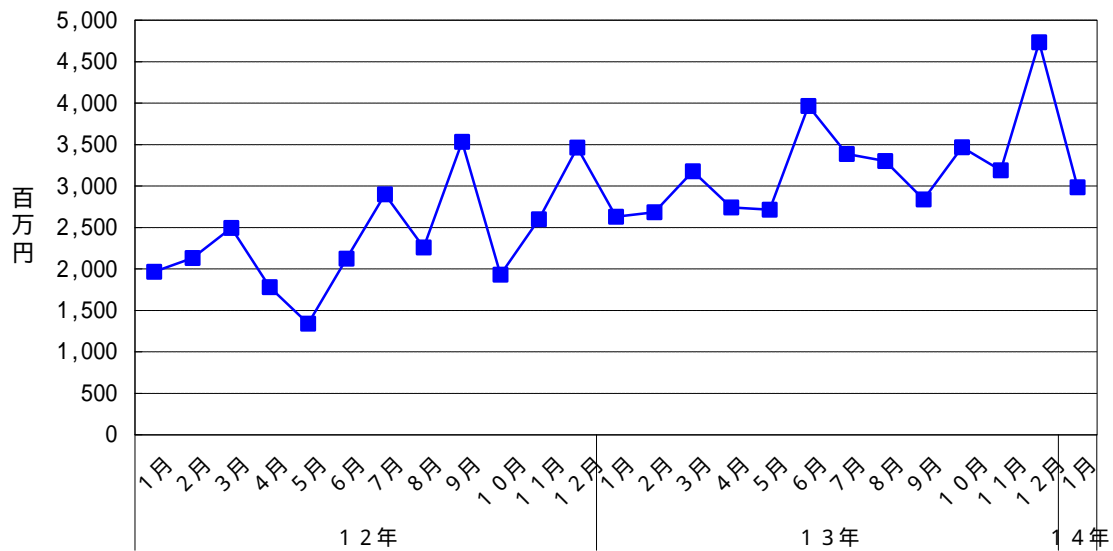
3 代位弁済（福岡県信用保証協会）（2002年1月）  
 [ Subrogated Performance ] ( by Credit Guarantee Corporation of Fukuoka-Ken )  
 ( 1 ) 前月比：2か月ぶりのマイナス  
 ( 2 ) 前年同月比：4か月連続のプラス

( In millions of Yen )

		代位弁済額	前月比	前年同月比
平成13年 (2001)	1月	2,628	24.16	33.74
	2月	2,685	2.17	25.94
	3月	3,176	18.29	27.35
	4月	2,741	13.70	54.16
	5月	2,715	0.95	102.46
	6月	3,965	46.04	86.85
	7月	3,386	14.60	16.80
	8月	3,302	2.48	46.30
	9月	2,836	14.11	19.73
	10月	3,467	22.25	79.64
	11月	3,188	8.05	22.66
	12月	4,735	48.53	36.65
平成14年	1月	2,985	36.96	13.58

資料出所：福岡県信用保証協会  
 保証債務残高単位：百万円

代位弁済額の推移



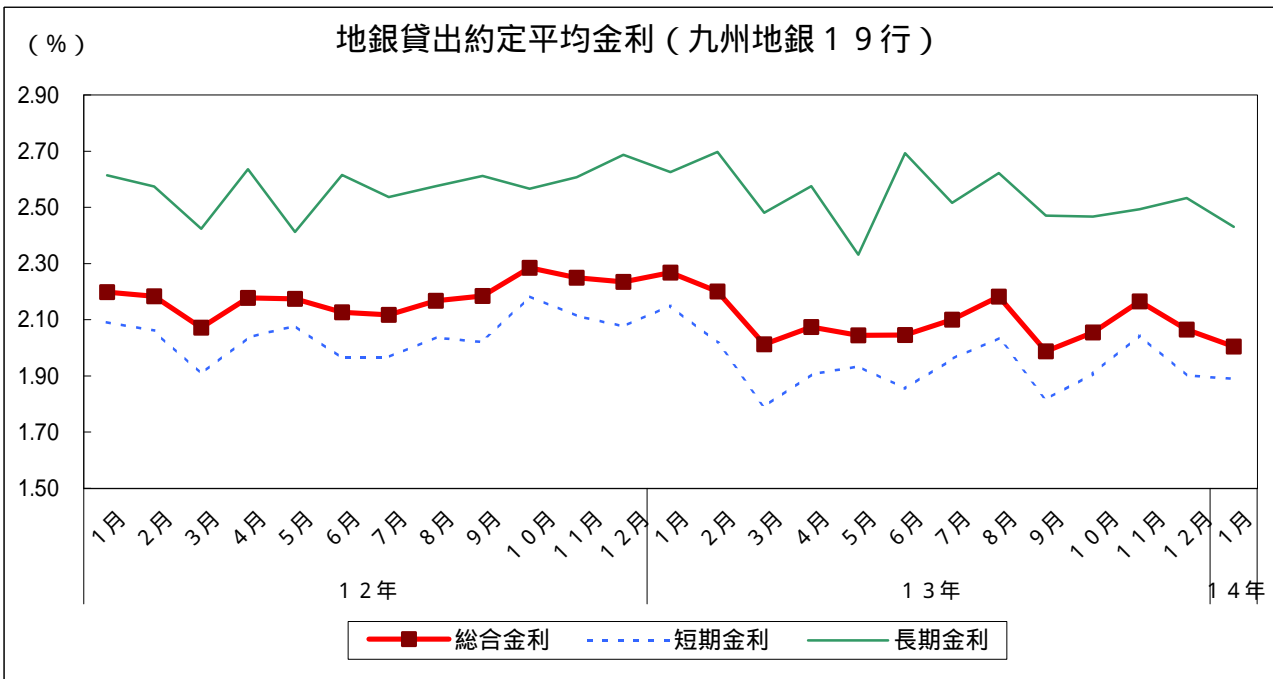
金融 [ Finance ]

4 金利（地方銀行19行貸出約定平均金利）（2002年1月）  
 [ Interest Rates on Loan and Discounts ]  
 (Average Contracted Interest Rates on Loans and Discounts of 19 Regional Banks)

- ( 1 ) 総合金利 [ General ]
  - ア 前月比：2か月連続の低下
  - イ 前年同月比：5か月連続の低下
- ( 2 ) 短期金利 [Short-term Lendings]
  - ア 前月比：2か月連続の低下
  - イ 前年同月比：12か月連続の低下
- ( 3 ) 長期金利 [Long-term Lendings]
  - ア 前月比：2か月ぶりの低下
  - イ 前年同月比：5か月連続の低下

		総合金利	前月比	前年同月比	短期金利	前月比	前年同月比	長期金利	前月比	前年同月比
平成13年 (2001)	1月	2.268	0.033	0.070	2.151	0.075	0.060	2.626	0.061	0.012
	2月	2.201	0.067	0.017	2.018	0.133	0.044	2.697	0.071	0.123
	3月	2.013	0.188	0.059	1.790	0.228	0.118	2.481	0.216	0.057
	4月	2.074	0.061	0.104	1.906	0.116	0.130	2.575	0.094	0.061
	5月	2.044	0.030	0.130	1.934	0.028	0.145	2.332	0.243	0.080
	6月	2.046	0.002	0.080	1.855	0.079	0.109	2.693	0.361	0.078
	7月	2.100	0.054	0.017	1.960	0.105	0.007	2.516	0.177	0.021
	8月	2.182	0.082	0.015	2.034	0.074	0.003	2.622	0.106	0.047
	9月	1.987	0.195	0.198	1.817	0.217	0.204	2.471	0.151	0.141
	10月	2.055	0.068	0.230	1.908	0.091	0.275	2.467	0.004	0.099
	11月	2.165	0.110	0.084	2.045	0.137	0.069	2.493	0.026	0.114
	12月	2.065	0.100	0.170	1.902	0.143	0.174	2.533	0.040	0.154
平成14年	1月	2.005	0.060	0.263	1.890	0.012	0.261	2.431	0.102	0.195

資料出所：日本銀行福岡支店

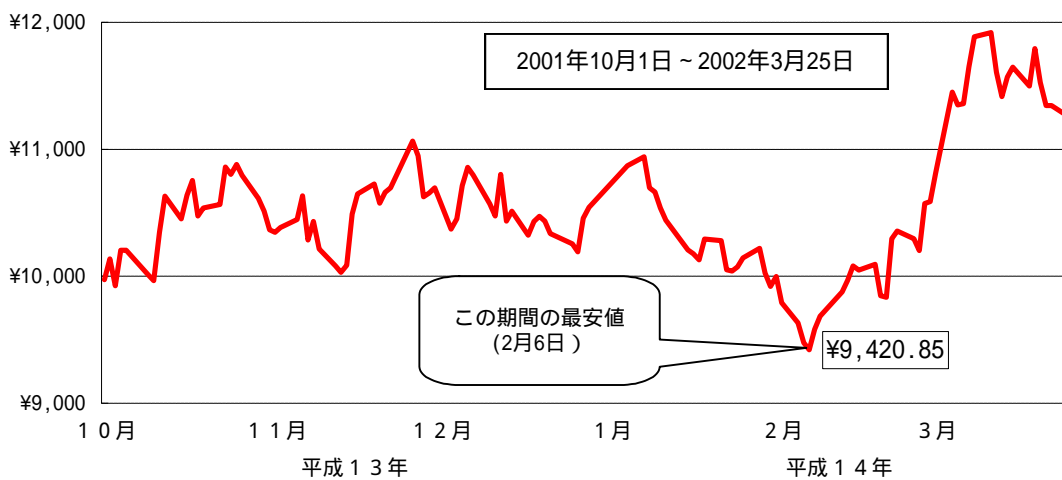


## 金融 [ Finance ]

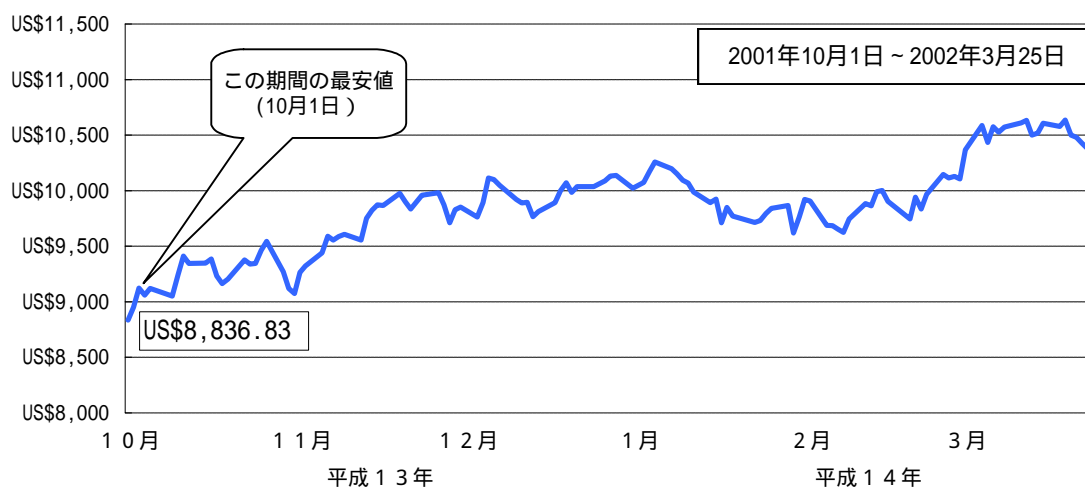
### 5 株価の変動 [Trend of Stock Prices ]

( 1 ) 株価は、3月4日には日経平均で11,000円台に上昇し、回復基調で推移している。

#### 6 か月間の日経平均の変動



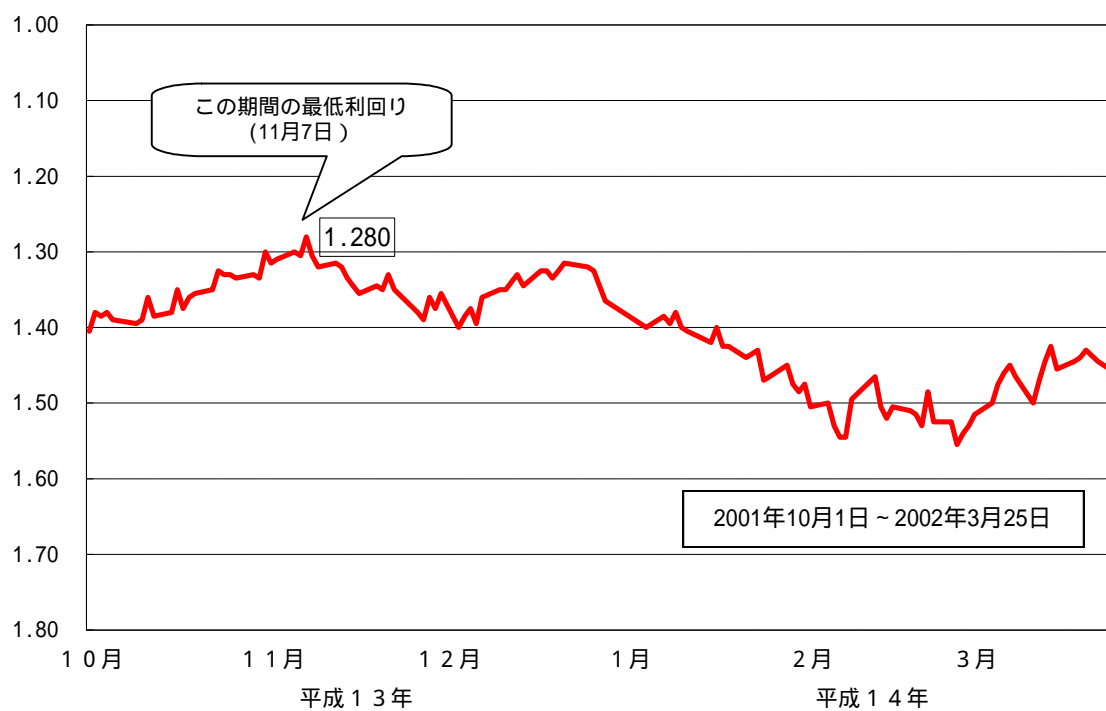
#### 6 か月間のNYダウの変動





7 長期国債利回りの変動 [Trend of Long-term Government Bond Yield ]

6 か月間の長期国債利回りの変動



新発10年国債利回り  
日本相互証券