

## 金融 [ Finance ]

### [ 概要 Summary ]

金融機関の預金残高、貸付金残高は前年割れで推移している。

### 1 預金残高（国内銀行）（2001年12月） [ Deposits Outstanding ] ( Domestically Licensed Banks )

- ( 1 ) 前月比：2か月連続のプラス
- ( 2 ) 前年同月比：7か月連続のマイナス

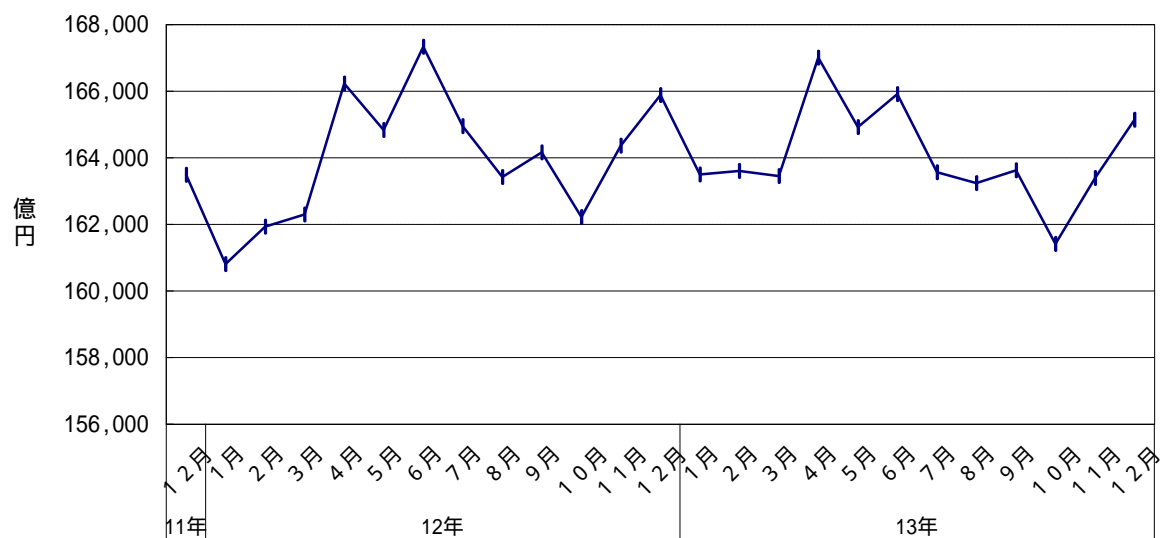
( In hundred millions of Yen )

		預金残高	前月比	前年同月比
平成12年	12月	165,882	0.92	1.46
平成13年 (2001)	1月	163,497	1.44	1.67
	2月	163,609	0.07	1.04
	3月	163,457	0.09	0.71
	4月	167,011	2.17	0.47
	5月	164,927	1.25	0.05
	6月	165,915	0.60	0.85
	7月	163,563	1.42	0.84
	8月	163,240	0.20	0.11
	9月	163,620	0.23	0.33
	10月	161,414	1.35	0.50
	11月	163,398	1.23	0.59
	12月	165,143	1.07	0.45

資料出所：財務省福岡財務支局、福岡県信連  
預金残高単位：億円

預金残高は地方銀行・第二地方銀行協加盟行・信用金庫・農業協同組合の合計

### 預金残高（国内銀行）の推移



## 金融 [ Finance ]

- 2 貸付金残高（国内銀行）（2001年12月）  
 [ Loans and Discounts Outstanding ] ( Domestically Licensed Banks )  
 ( 1 ) 前月比：2 か月連続のプラス  
 ( 2 ) 前年同月比：28 か月連続のマイナス

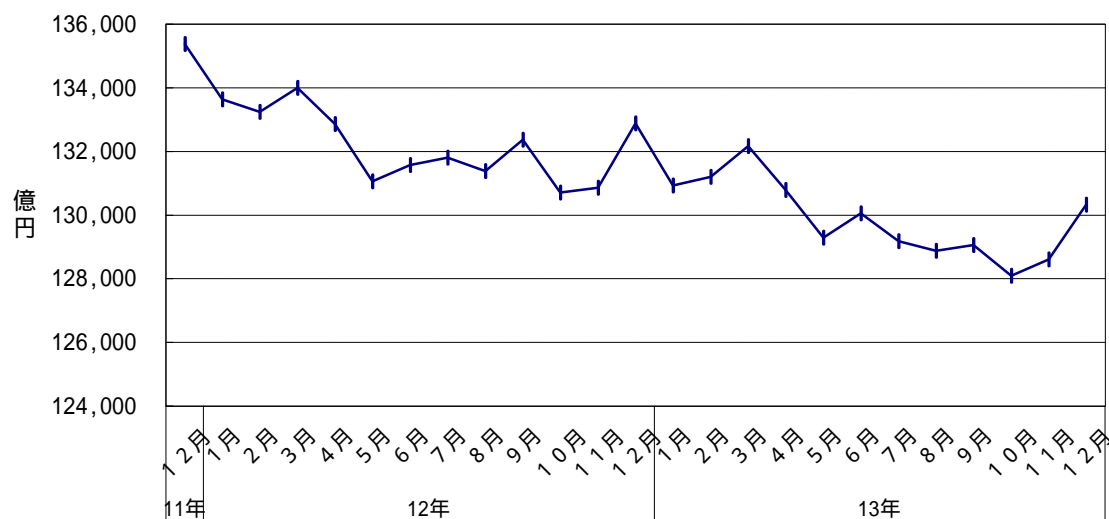
( In hundred millions of Yen )

		貸付金残高	前月比	前年同月比
平成12年	12月	132,877	1.54	1.85
平成13年 (2001)	1月	130,930	1.47	2.02
	2月	131,203	0.21	1.53
	3月	132,166	0.73	1.37
	4月	130,789	1.04	1.56
	5月	129,293	1.14	1.35
	6月	130,060	0.59	1.15
	7月	129,184	0.67	1.99
	8月	128,880	0.24	1.91
	9月	129,058	0.14	2.50
	10月	128,093	0.75	2.00
	11月	128,608	0.40	1.72
	12月	130,322	1.33	1.92

資料出所：財務省福岡財務支局、福岡県信連  
 貸付金残高単位：億円

貸付金残高は地方銀行・第二地方銀行協加盟行・信用金庫・農業協同組合の合計

貸付金残高（国内銀行）の推移



金融 [ Finance ]

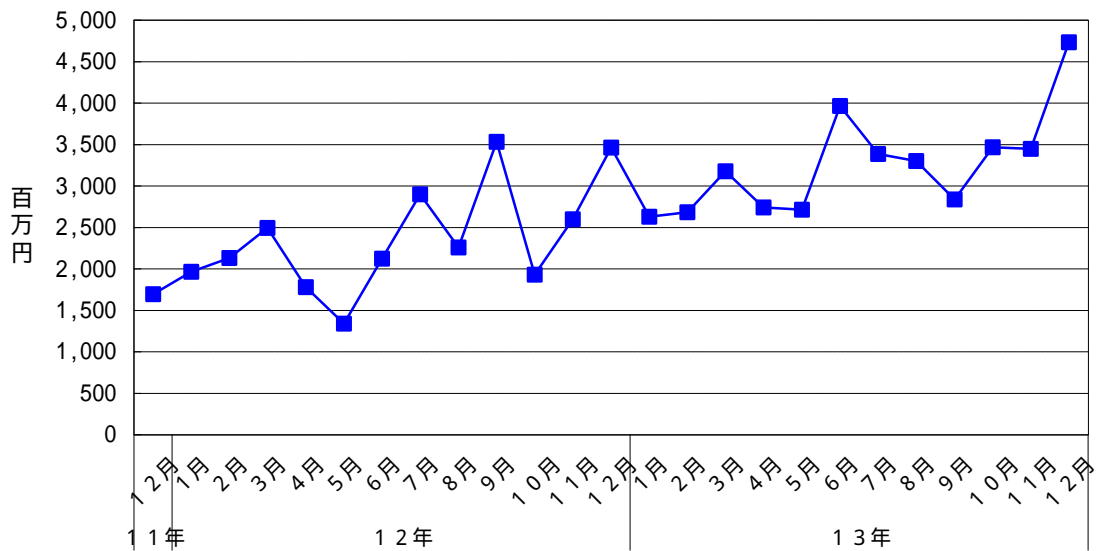
3 代位弁済（福岡県信用保証協会）（2001年12月）  
 [ Subrogated Performance ] ( by Credit Guarantee Corporation of Fukuoka-Ken )  
 ( 1 ) 前月比：2か月ぶりのプラス  
 ( 2 ) 前年同月比：3か月連続のプラス

( In millions of Yen )

		代位弁済額	前月比	前年同月比
平成12年	12月	3,465	33.32	104.42
平成13年 (2001)	1月	2,628	24.16	33.74
	2月	2,685	2.17	25.94
	3月	3,176	18.29	27.35
	4月	2,741	13.70	54.16
	5月	2,715	0.95	102.46
	6月	3,965	46.04	86.85
	7月	3,386	14.60	16.80
	8月	3,302	2.48	46.30
	9月	2,836	14.11	19.73
	10月	3,467	22.25	79.64
	11月	3,448	0.55	32.67
	12月	4,735	37.33	36.65

資料出所：福岡県信用保証協会  
 保証債務残高単位：百万円

代位弁済額の推移



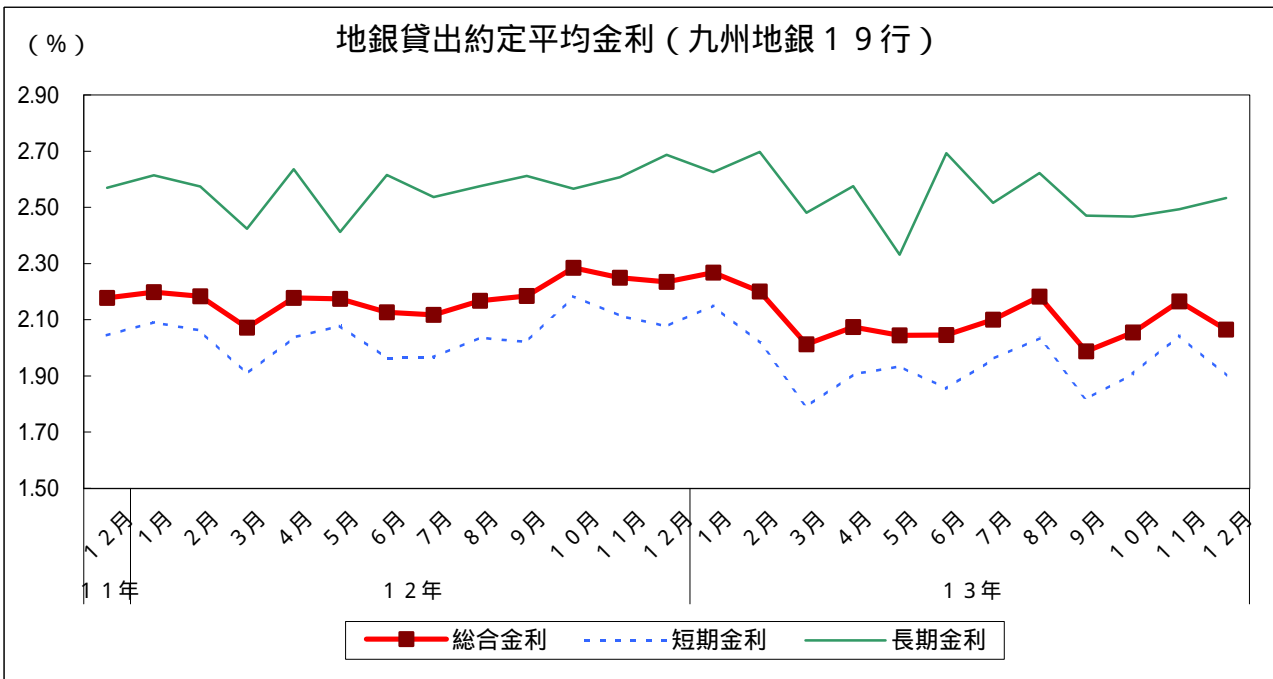
金融 [ Finance ]

4 金利（地方銀行 19 行貸出約定平均金利）（2001 年 12 月）  
 [ Interest Rates on Loan and Discounts ]  
 (Average Contracted Interest Rates on Loans and Discounts of 19 Regional Banks)

- ( 1 ) 総合金利 [ General ]
  - ア 前月比：3 か月ぶりの低下
  - イ 前年同月比：4 か月連続の低下
- ( 2 ) 短期金利 [ Short-term Lendings ]
  - ア 前月比：3 か月ぶりの低下
  - イ 前年同月比：11 か月連続の低下
- ( 3 ) 長期金利 [ Long-term Lendings ]
  - ア 前月比：2 か月連続の上昇
  - イ 前年同月比：4 か月連続の低下

		総合金利	前月比	前年同月比	短期金利	前月比	前年同月比	長期金利	前月比	前年同月比
平成 12 年	12 月	2.235	0.014	0.057	2.076	0.038	0.031	2.687	0.080	0.117
平成 13 年 (2001)	1 月	2.268	0.033	0.070	2.151	0.075	0.060	2.626	0.061	0.012
	2 月	2.201	0.067	0.017	2.018	0.133	0.044	2.697	0.071	0.123
	3 月	2.013	0.188	0.059	1.790	0.228	0.118	2.481	0.216	0.057
	4 月	2.074	0.061	0.104	1.906	0.116	0.130	2.575	0.094	0.061
	5 月	2.044	0.030	0.130	1.934	0.028	0.145	2.332	0.243	0.080
	6 月	2.046	0.002	0.080	1.855	0.079	0.109	2.693	0.361	0.078
	7 月	2.100	0.054	0.017	1.960	0.105	0.007	2.516	0.177	0.021
	8 月	2.182	0.082	0.015	2.034	0.074	0.003	2.622	0.106	0.047
	9 月	1.987	0.195	0.198	1.817	0.217	0.204	2.471	0.151	0.141
	10 月	2.055	0.068	0.230	1.908	0.091	0.275	2.467	0.004	0.099
	11 月	2.165	0.110	0.084	2.045	0.137	0.069	2.493	0.026	0.114
	12 月	2.065	0.100	0.170	1.902	0.143	0.174	2.533	0.040	0.154

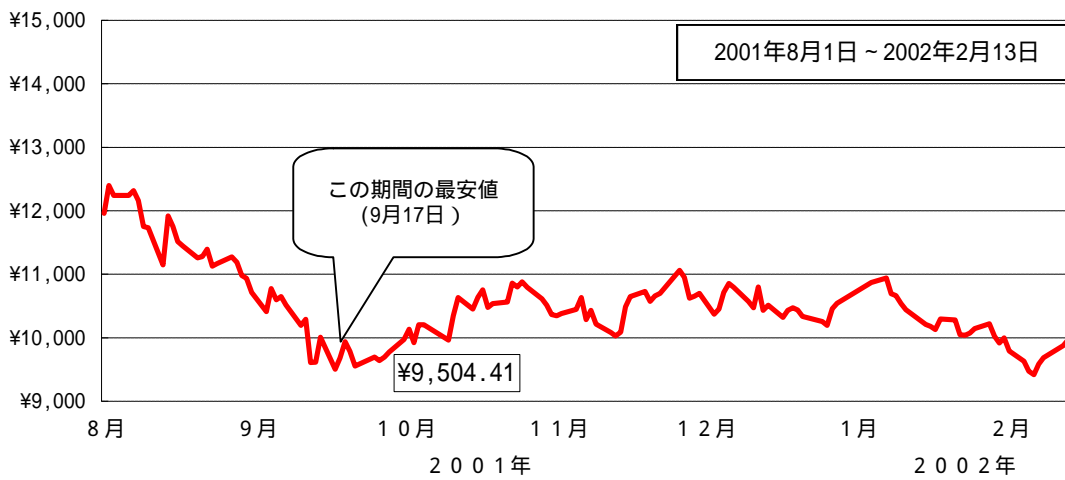
資料出所：日本銀行福岡支店



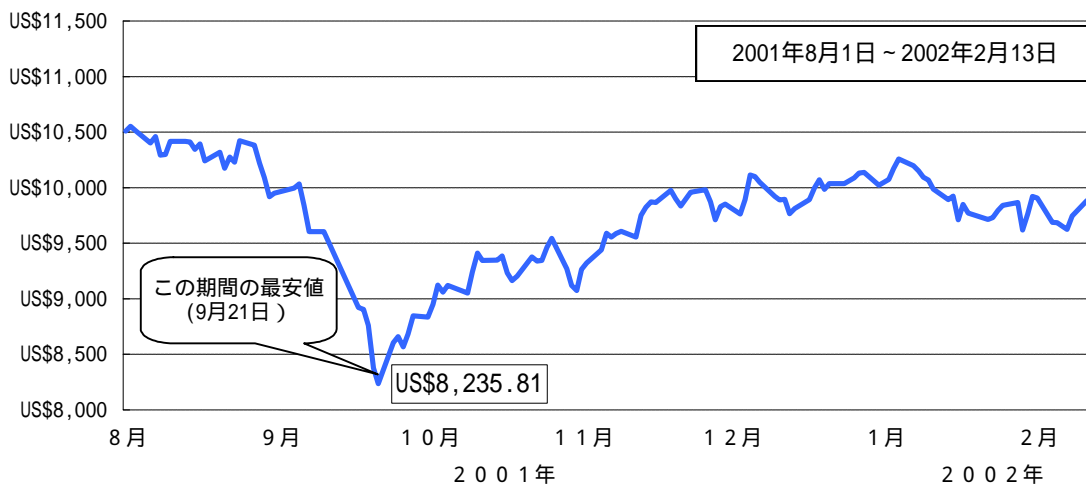
5 株価の変動 [Trend of Stock Prices ]

( 1 ) 株価は、一進一退の状況が続けてきたが、このところ弱含みの傾向となっている。

6 か月間の日経平均の変動



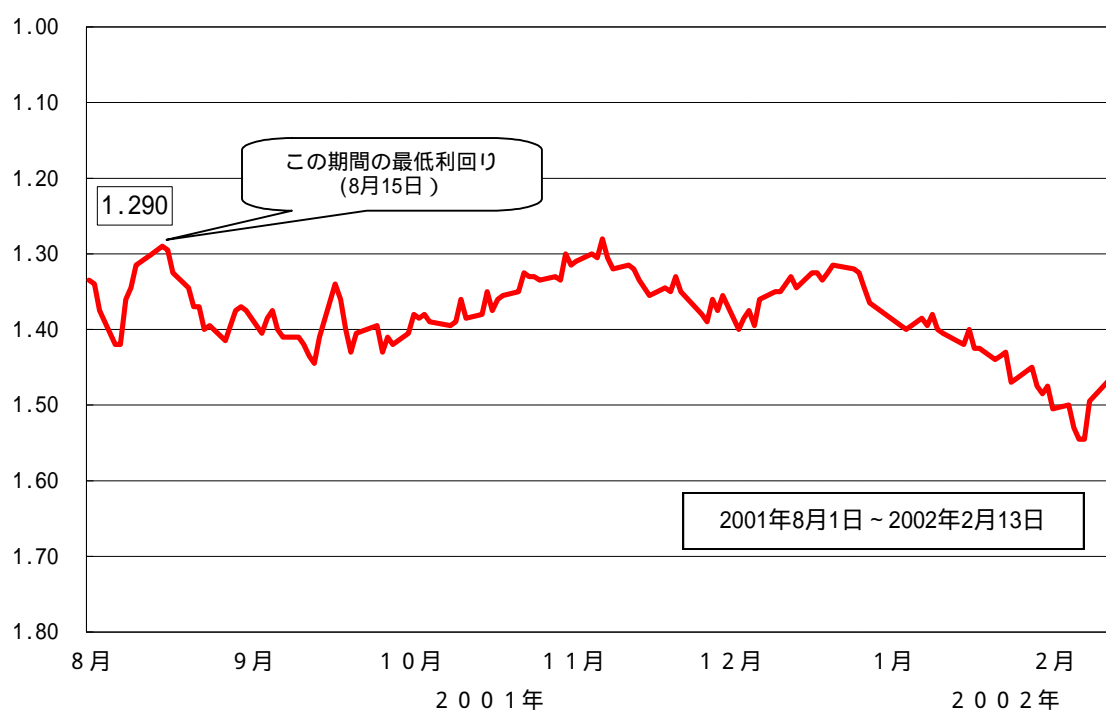
6 か月間のNYダウの変動





7 長期国債利回りの変動 [Trend of Long-term Government Bond Yield ]

6 か月間の長期国債利回りの変動



新発10年国債利回り  
日本相互証券