

金融

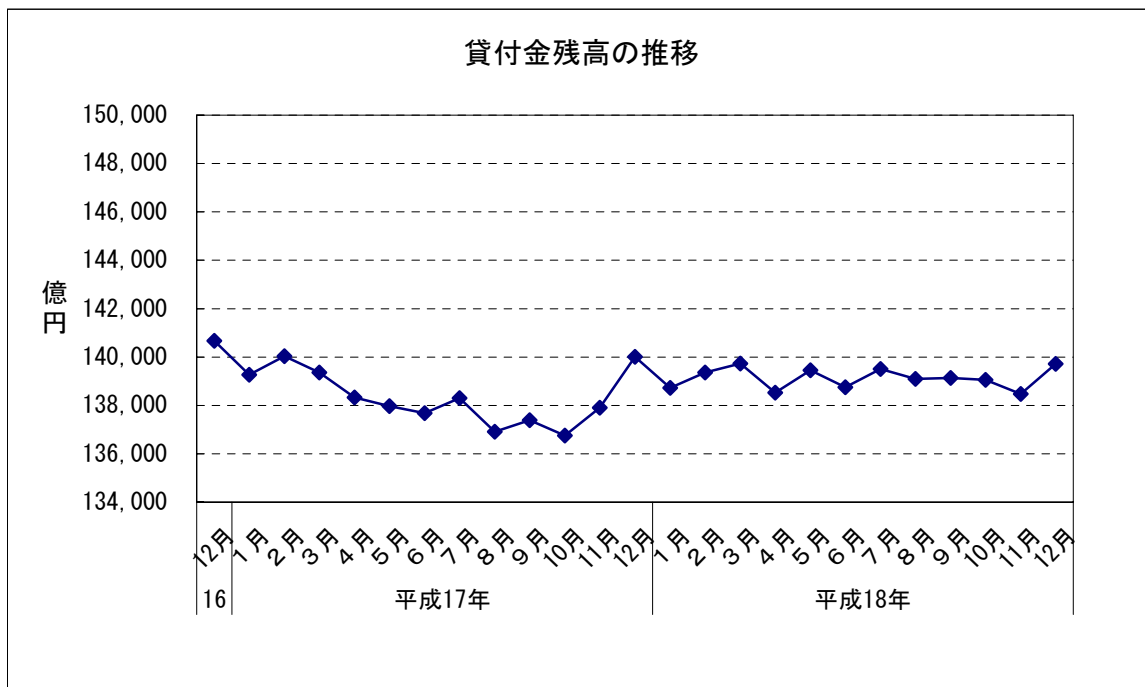
2 貸付金残高（2006年12月）

- (1) 前月比：3か月ぶりのプラス
- (2) 前年同月比：10か月ぶりのマイナス

		貸付金残高	前月比	前年同月比
平成17年	12月	140,004	1.52	▲ 0.48
平成18年 (2006)	1月	138,718	▲ 0.92	▲ 0.39
	2月	139,360	0.46	▲ 0.49
	3月	139,728	0.26	0.26
	4月	138,530	▲ 0.86	0.15
	5月	139,455	0.67	1.08
	6月	138,757	▲ 0.50	0.79
	7月	139,505	0.54	0.87
	8月	139,092	▲ 0.30	1.59
	9月	139,134	0.03	1.27
	10月	139,053	▲ 0.06	1.68
	11月	138,479	▲ 0.41	0.42
	12月	139,721	0.90	▲ 0.20

資料出所：日本銀行福岡支店、JA福岡信連
貸付金残高単位：億円

※貸付金残高は国内銀行及び農業協同組合の合計



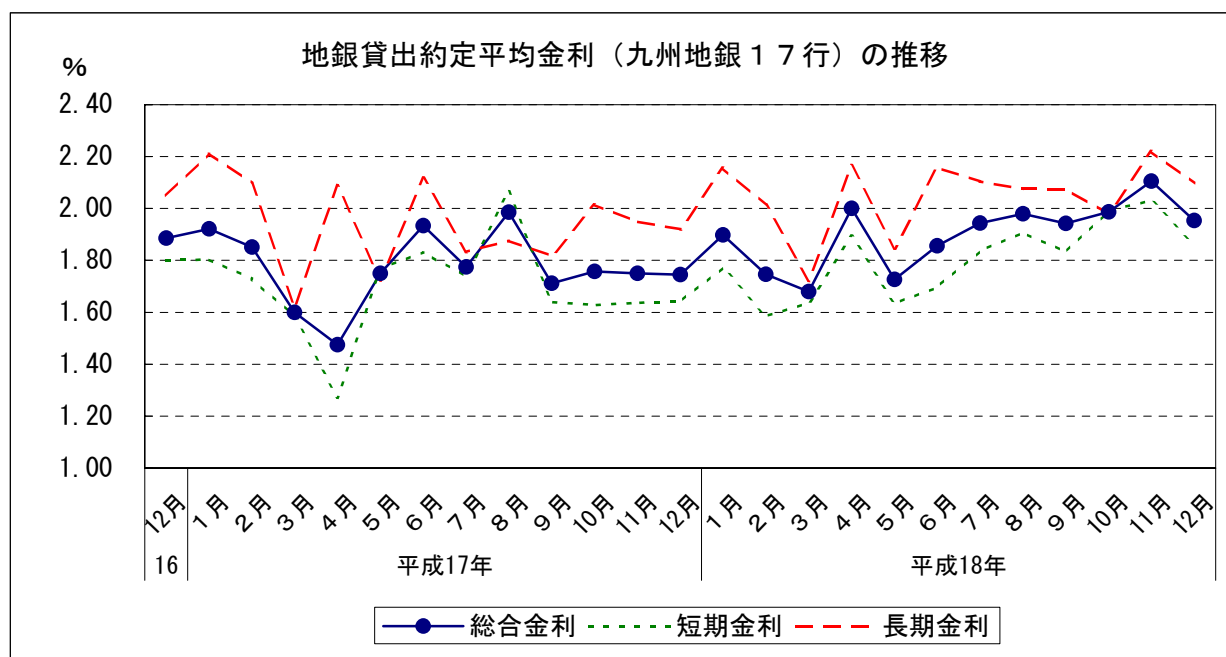
金融

3 金利（九州地銀17行貸出約定平均金利）（2006年12月）

- (1) 総合金利
 - ア 前月差：3か月ぶりの下落
 - イ 前年同月差：4か月連続の上昇
- (2) 短期金利
 - ア 前月差：3か月ぶりの下落
 - イ 前年同月差：4か月連続の上昇
- (3) 長期金利
 - ア 前月差：2か月ぶりの下落
 - イ 前年同月差：2か月連続の上昇

		総合金利		短期金利		長期金利				
		前月差	前年同月差	前月差	前年同月差	前月差	前年同月差			
平成17年	12月	1.745	▲ 0.005	▲ 0.141	1.642	0.005	▲ 0.159	1.920	▲ 0.028	▲ 0.130
平成18年 (2006)	1月	1.898	0.153	▲ 0.023	1.772	0.130	▲ 0.031	2.156	0.236	▲ 0.057
	2月	1.746	▲ 0.152	▲ 0.105	1.585	▲ 0.187	▲ 0.144	2.014	▲ 0.142	▲ 0.084
	3月	1.680	▲ 0.066	0.080	1.636	0.051	0.051	1.721	▲ 0.293	0.102
	4月	2.000	0.320	0.525	1.893	0.257	0.622	2.166	0.445	0.077
	5月	1.727	▲ 0.273	▲ 0.023	1.634	▲ 0.259	▲ 0.134	1.846	▲ 0.320	0.123
	6月	1.856	0.129	▲ 0.078	1.696	0.062	▲ 0.135	2.158	0.312	0.040
	7月	1.944	0.088	0.169	1.836	0.140	0.097	2.104	▲ 0.054	0.271
	8月	1.979	0.035	▲ 0.006	1.906	0.070	▲ 0.162	2.076	▲ 0.028	0.200
	9月	1.942	▲ 0.037	0.230	1.833	▲ 0.073	0.194	2.074	▲ 0.002	0.257
	10月	1.987	0.045	0.230	1.992	0.159	0.364	1.980	▲ 0.094	▲ 0.034
	11月	2.105	0.118	0.355	2.031	0.039	0.394	2.220	0.240	0.272
	12月	1.954	▲ 0.151	0.209	1.861	▲ 0.170	0.219	2.098	▲ 0.122	0.178

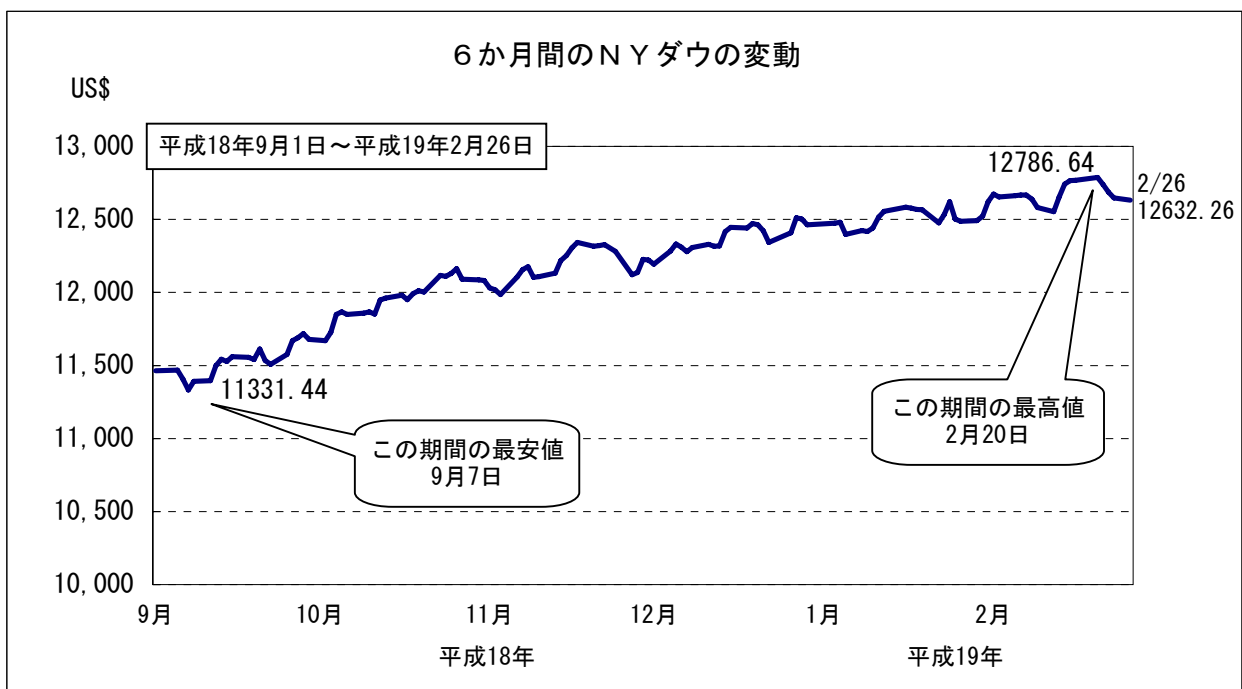
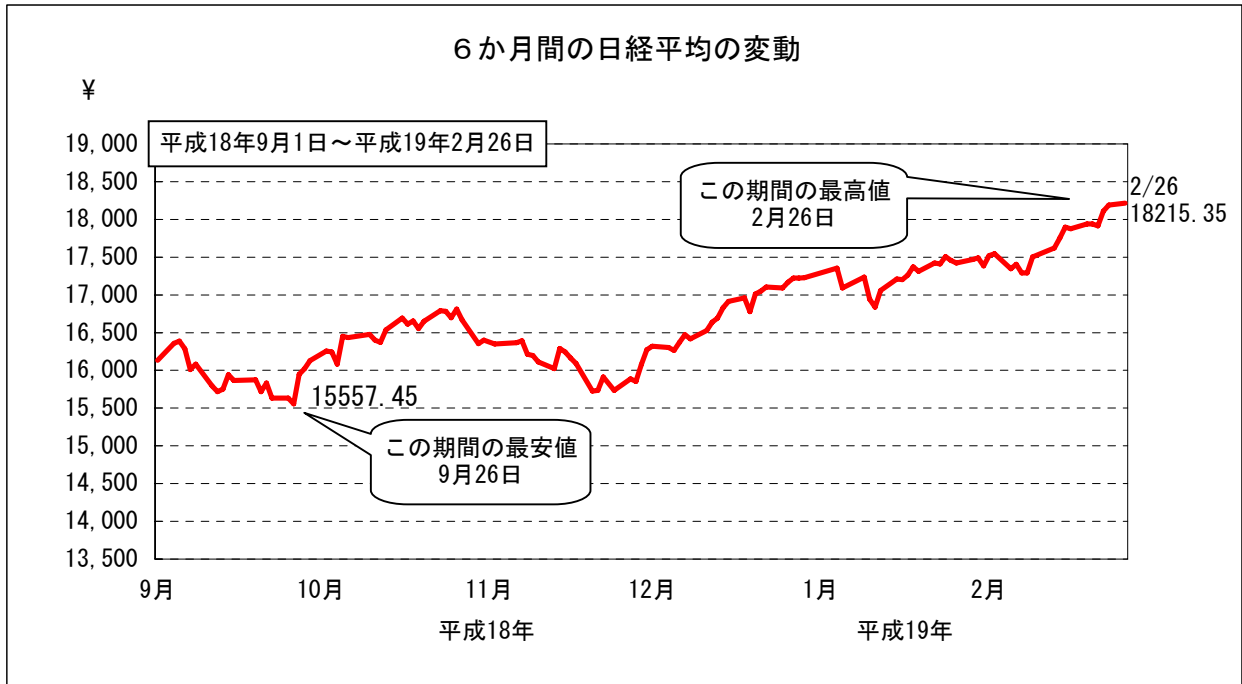
資料出所：日本銀行福岡支店「九州地銀17行貸出約定平均金利」



金融

4 株価の変動

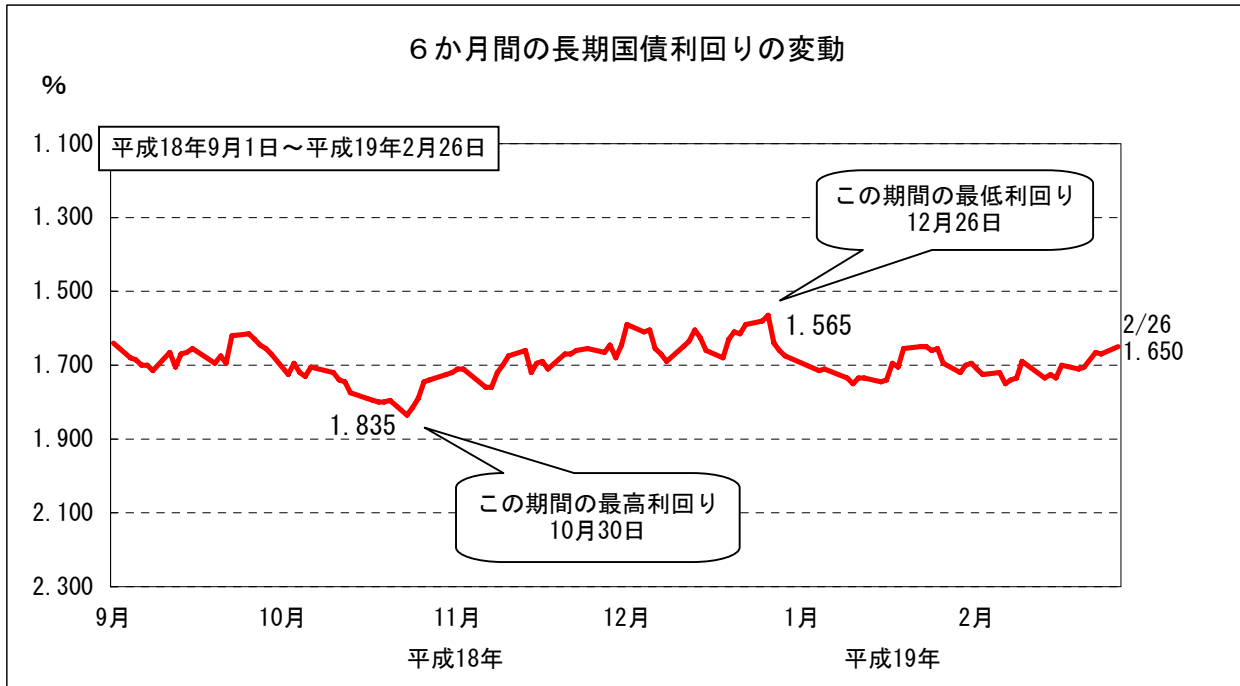
(1) 株式相場（日経平均株価）は、このところ18,000円台に上昇している。



金融

6 長期国債利回りの変動

(1) 長期金利は、1.6~1.8%台で推移している。



新発10年国債利回り
日本相互証券