

金融

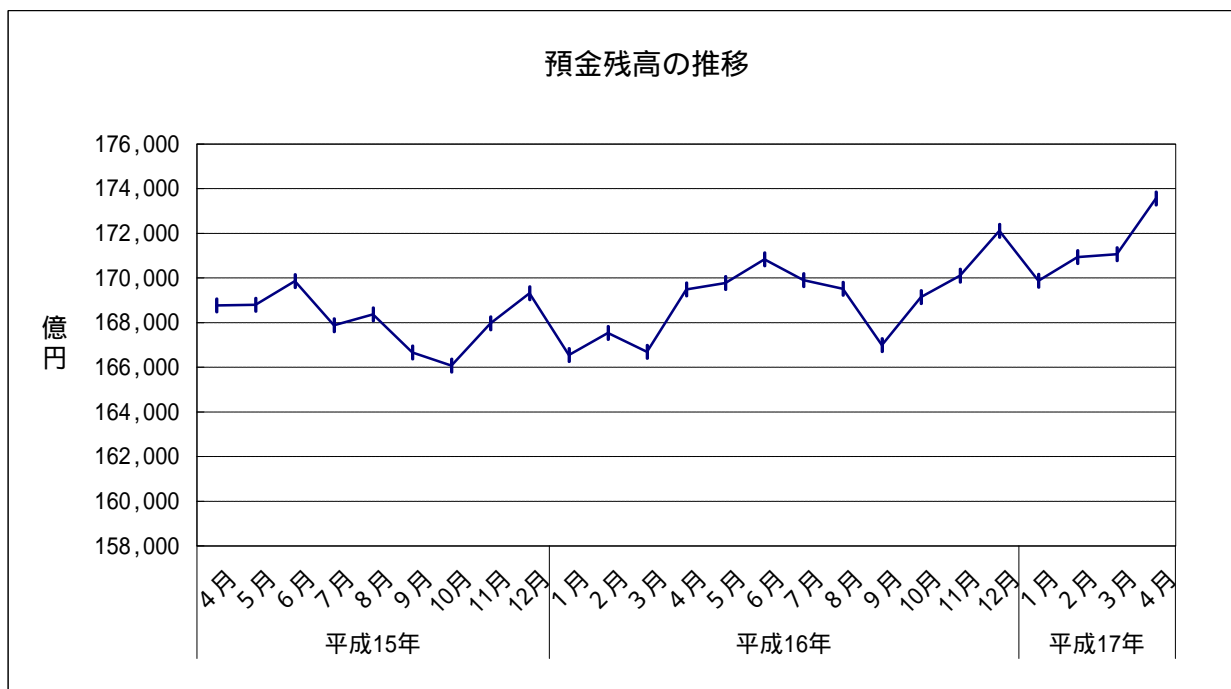
- 1 預金残高(2005年4月)
 (1) 前月比: 3か月連続のプラス
 (2) 前年同月比: 3年連続のプラス

		預金残高	前月比	前年同月比	
平成16年 (2004)	4月	169,488	1.68	0.42	
	5月	169,775	0.17	0.58	
	6月	170,833	0.62	0.57	
	7月	169,902	0.55	1.21	
	8月	169,524	0.22	0.68	
	9月	166,991	1.49	0.20	
	10月	169,146	1.29	1.85	
	11月	170,100	0.56	1.27	
	12月	172,110	1.18	1.65	
	平成17年 (2005)	1月	169,878	1.30	2.00
		2月	170,930	0.62	2.03
		3月	171,060	0.08	2.62
4月		173,567	1.47	2.41	

資料出所: 財務省福岡財務支局、福岡県信連

預金残高単位: 億円

預金残高は国内銀行における地方銀行・第二地方銀行協加盟行・信用金庫及び農業協同組合の合計



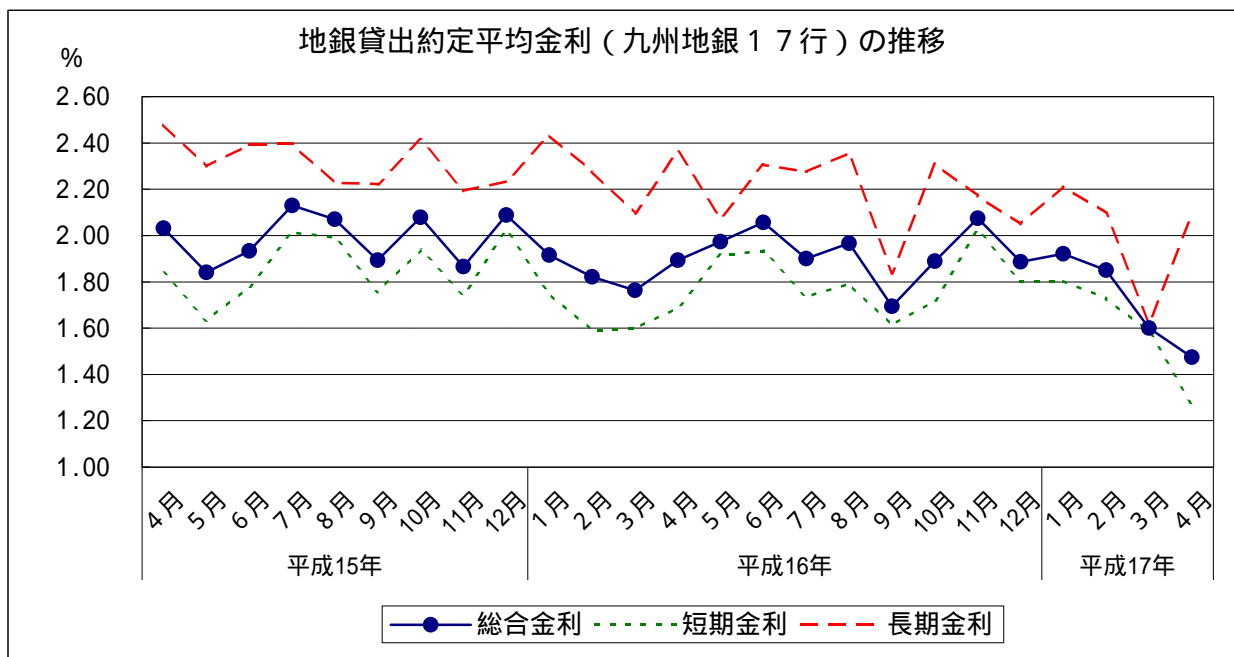
金融

3 金利（九州地銀17行貸出約定平均金利）（2005年4月）

- (1) 総合金利
 - ア 前月差：3か月連続の低下
 - イ 前年同月差：2か月連続の低下
- (2) 短期金利
 - ア 前月差：3か月連続の低下
 - イ 前年同月差：2か月連続の低下
- (3) 長期金利
 - ア 前月差：3か月ぶりの上昇
 - イ 前年同月差：8か月連続の低下

		総合金利		短期金利		長期金利				
		前月差	前年同月差	前月差	前年同月差	前月差	前年同月差			
平成16年 (2004)	4月	1.894	0.130	0.137	1.688	0.091	0.150	2.363	0.267	0.116
	5月	1.973	0.079	0.132	1.915	0.227	0.282	2.076	0.287	0.223
	6月	2.056	0.083	0.122	1.934	0.019	0.156	2.306	0.230	0.086
	7月	1.900	0.156	0.230	1.734	0.200	0.279	2.275	0.031	0.122
	8月	1.967	0.067	0.104	1.792	0.058	0.200	2.357	0.082	0.129
	9月	1.694	0.273	0.199	1.613	0.179	0.144	1.836	0.521	0.386
	10月	1.889	0.195	0.190	1.719	0.106	0.219	2.309	0.473	0.104
	11月	2.074	0.185	0.208	2.023	0.304	0.279	2.172	0.137	0.021
	12月	1.886	0.188	0.203	1.801	0.222	0.221	2.050	0.122	0.184
平成17年 (2005)	1月	1.921	0.035	0.005	1.803	0.002	0.053	2.213	0.163	0.220
	2月	1.851	0.070	0.030	1.729	0.074	0.138	2.098	0.115	0.180
	3月	1.600	0.251	0.164	1.585	0.144	0.012	1.619	0.479	0.477
	4月	1.475	0.125	0.419	1.271	0.314	0.417	2.089	0.470	0.274

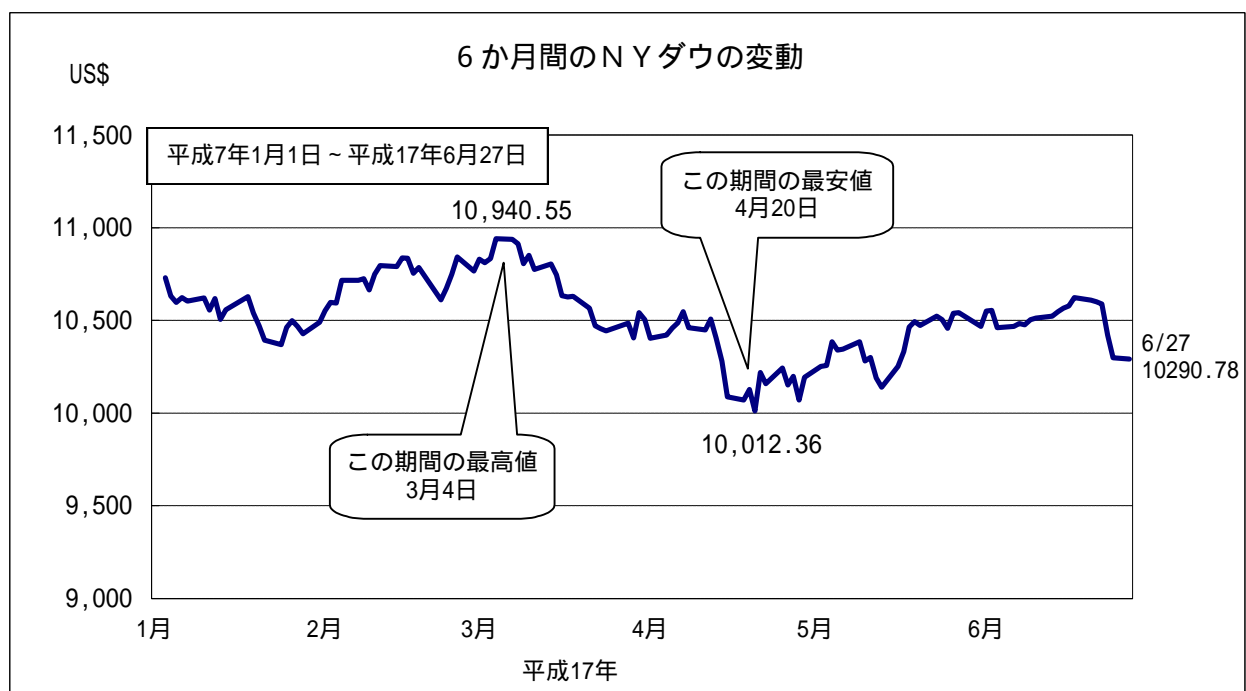
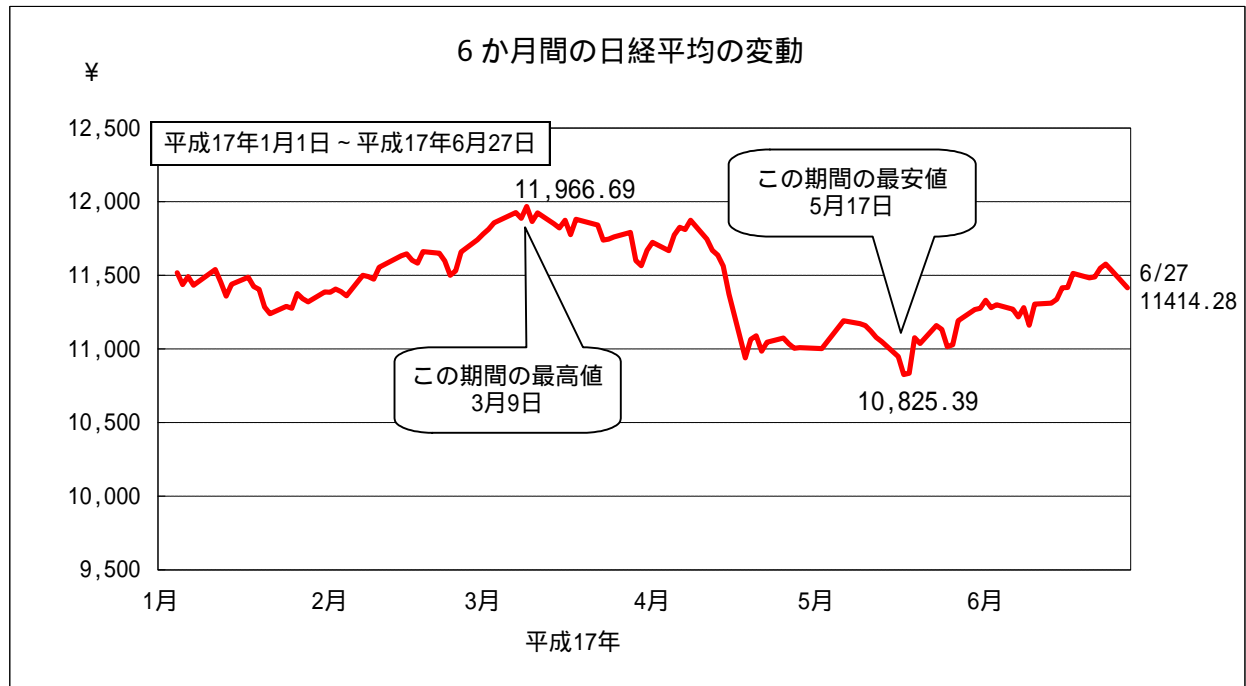
資料出所：日本銀行福岡支店「九州地銀17行貸出約定平均金利」
平成16年9月までは地銀数18行



金融

4 株価の変動

(1) 株式相場(日経平均株価)は、国内景気の「踊り場」脱出期待などを背景に底堅いが、このところ11,500円前後で推移している。



金融

6 長期国債利回りの変動

(1) 長期金利は、欧米市場の金利低下などを背景に低下し、直近では1.2%前後となっている。

6 か月間の長期国債利回りの変動



新発10年国債利回り
日本相互証券