

金融

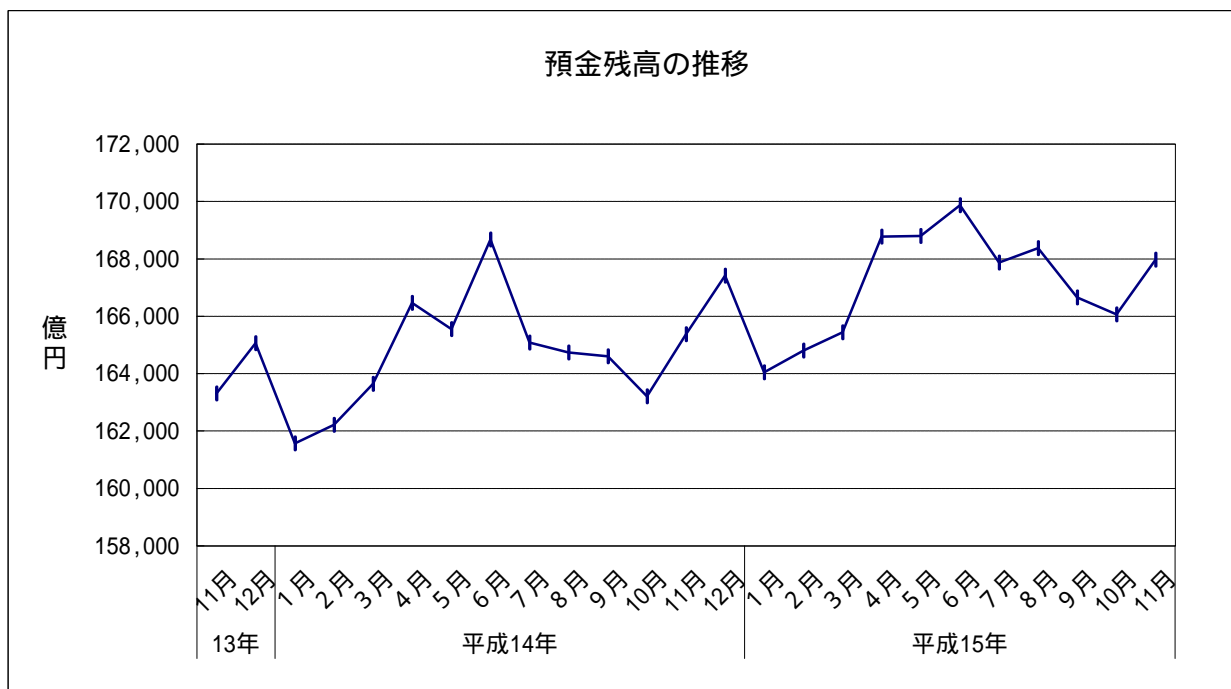
- 1 預金残高(2003年11月)
 (1) 前月比: 3か月ぶりのプラス
 (2) 前年同月比: 19か月連続のプラス

		預金残高	前月比	前年同月比
平成14年 (2002)	11月	165,370	1.32	1.26
	12月	167,417	1.24	1.42
平成15年 (2003)	1月	164,047	2.01	1.53
	2月	164,803	0.46	1.60
	3月	165,438	0.39	1.10
	4月	168,776	2.02	1.39
	5月	168,803	0.02	1.96
	6月	169,868	0.63	0.71
	7月	167,875	1.17	1.69
	8月	168,372	0.30	2.21
	9月	166,656	1.02	1.25
	10月	166,071	0.35	1.75
	11月	167,973	1.15	1.57

資料出所: 財務省福岡財務支局、福岡県信連

預金残高単位: 億円

預金残高は国内銀行における地方銀行・第二地方銀行協加盟行・信用金庫及び農業協同組合の合計



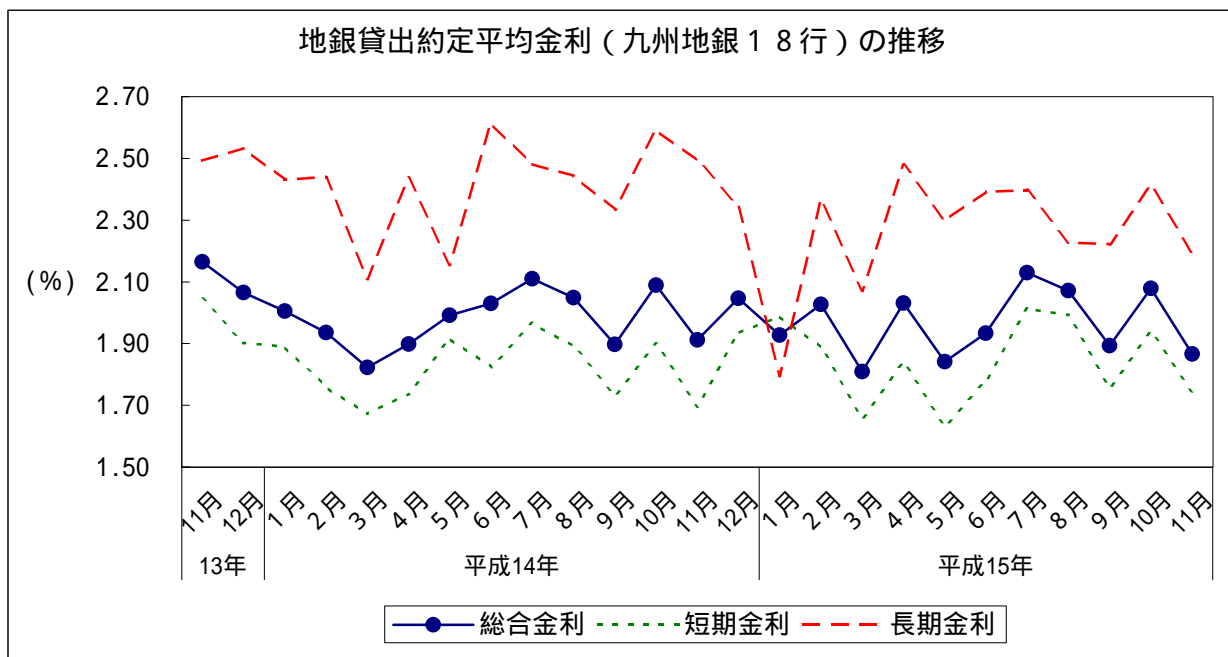
金融

3 金利（九州地銀18行貸出約定平均金利）（2003年11月）

- (1) 総合金利
 - ア 前月差：2か月ぶりの低下
 - イ 前年同月差：3か月連続の低下
- (2) 短期金利
 - ア 前月差：2か月ぶりの低下
 - イ 前年同月差：5か月連続の上昇
- (3) 長期金利
 - ア 前月差：2か月ぶりの低下
 - イ 前年同月差：6か月連続の低下

		総合金利		短期金利		長期金利				
		前月差	前年同月差	前月差	前年同月差	前月差	前年同月差			
平成14年 (2002)	11月	1.912	0.177	0.253	1.697	0.201	0.348	2.494	0.098	0.001
	12月	2.047	0.135	0.018	1.934	0.237	0.032	2.345	0.149	0.188
平成15年 (2003)	1月	1.927	0.120	0.078	1.989	0.055	0.099	1.795	0.550	0.636
	2月	2.027	0.100	0.091	1.888	0.101	0.129	2.366	0.571	0.074
	3月	1.809	0.218	0.014	1.659	0.229	0.013	2.070	0.296	0.039
	4月	2.031	0.222	0.133	1.838	0.179	0.101	2.479	0.409	0.041
	5月	1.841	0.190	0.151	1.633	0.205	0.283	2.299	0.180	0.145
	6月	1.934	0.093	0.096	1.778	0.145	0.047	2.392	0.093	0.222
	7月	2.130	0.196	0.020	2.013	0.235	0.047	2.397	0.005	0.084
	8月	2.071	0.059	0.022	1.992	0.021	0.101	2.228	0.169	0.216
	9月	1.893	0.178	0.004	1.757	0.235	0.025	2.222	0.006	0.113
	10月	2.079	0.186	0.010	1.938	0.181	0.040	2.413	0.191	0.179
	11月	1.866	0.213	0.046	1.744	0.194	0.047	2.193	0.220	0.301

資料出所：日本銀行福岡支店「九州地銀18行貸出約定平均金利」
平成15年3月までは地銀数19行

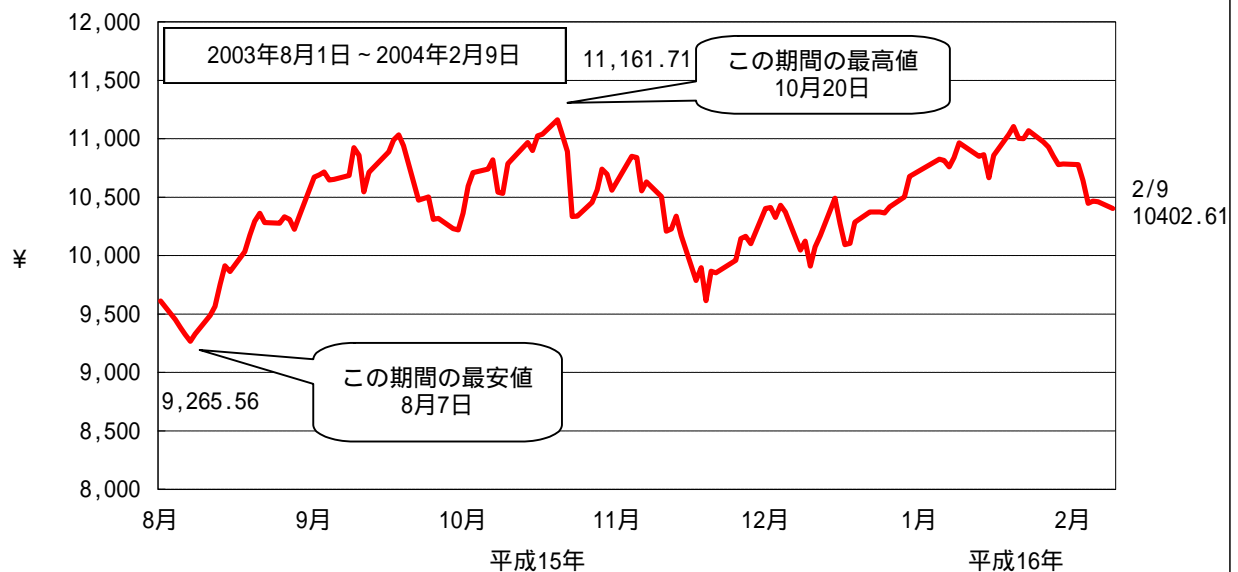


金融

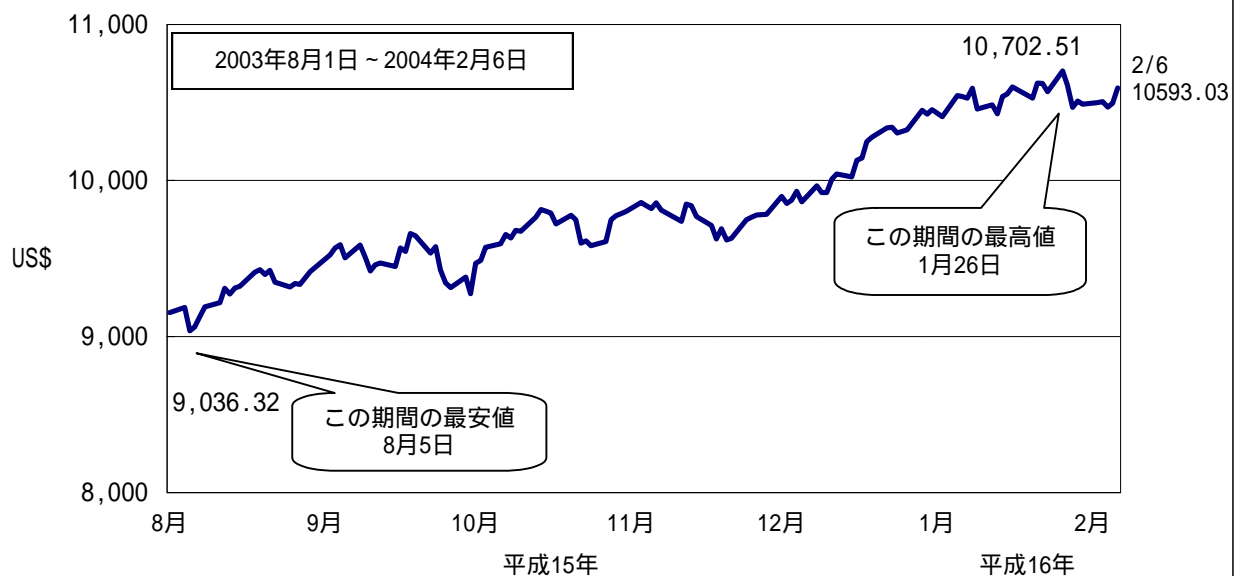
4 株価の変動

(1) 株式相場(日経平均株価)は、11月中旬以降上昇し、1月19日には約3か月ぶりに1万1,000円台を回復したがその後下落し、このところ1万400円台で推移している。

6 か月間の日経平均の変動



6 か月間のNYダウの変動

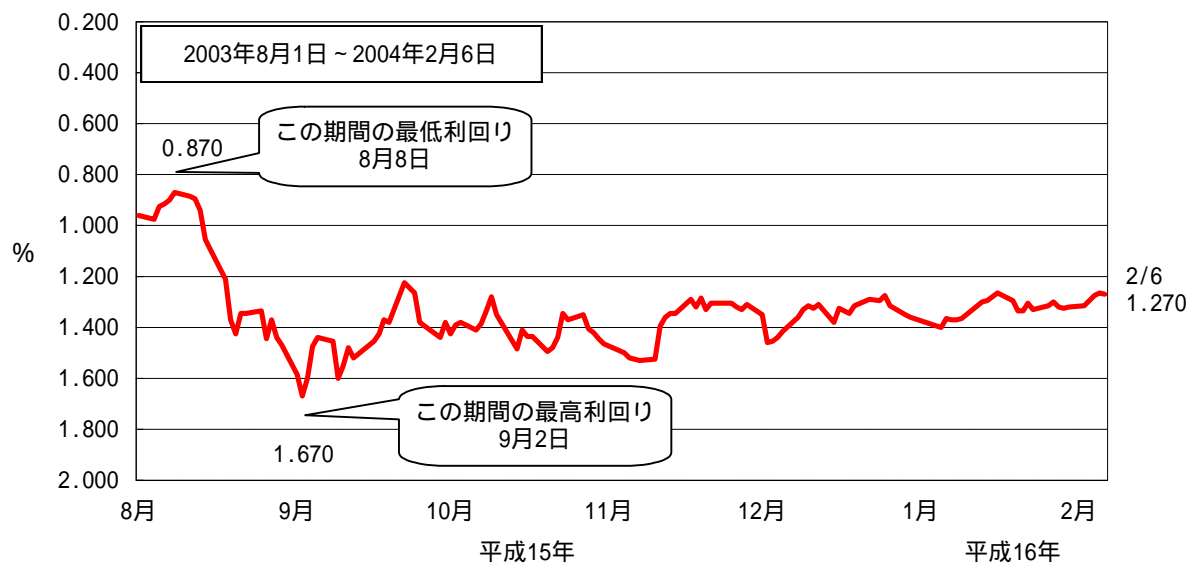


金融

6 長期国債利回りの変動

(1) 長期金利は、このところ1.3%前後で推移している。

6 か月間の長期国債利回りの変動



新発10年国債利回り
日本相互証券