

金融

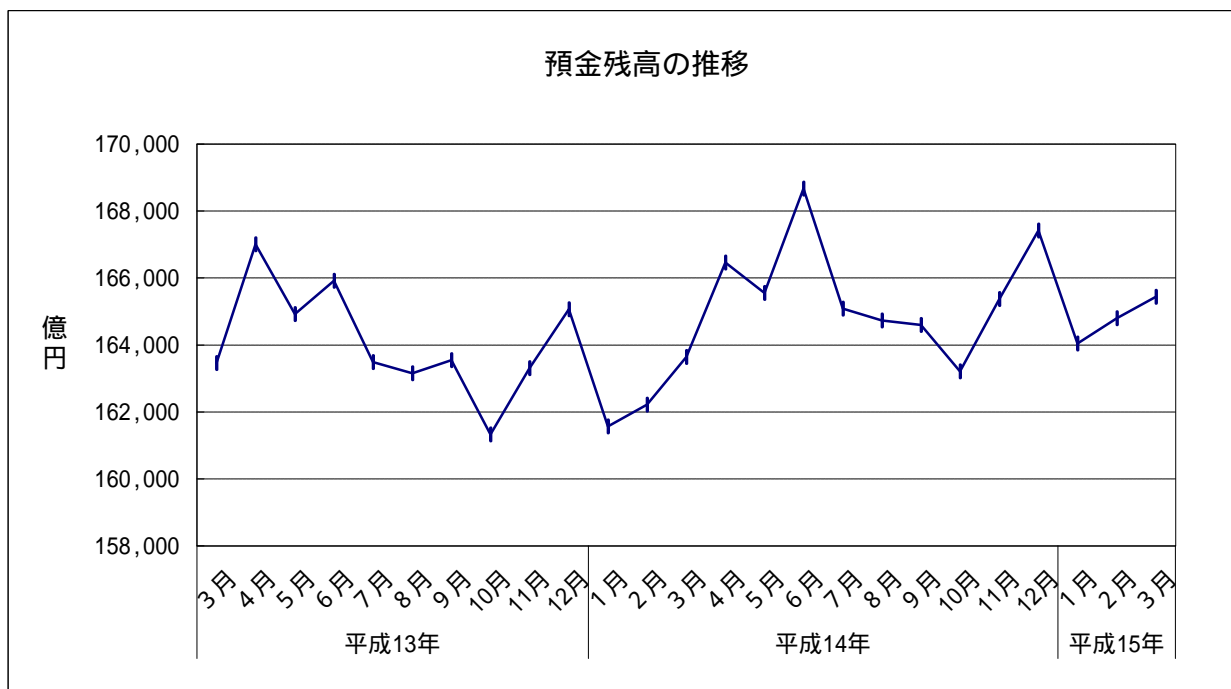
- 1 預金残高(2003年3月)
 (1) 前月比: 2か月連続のプラス
 (2) 前年同月比: 11か月連続のプラス

| | | 預金残高 | 前月比 | 前年同月比 | |
|-----------------|-----------------|---------|---------|-------|------|
| 平成14年 (2002) | 3月 | 163,642 | 0.88 | 0.11 | |
| | 4月 | 166,462 | 1.72 | 0.33 | |
| | 5月 | 165,557 | 0.54 | 0.38 | |
| | 6月 | 168,676 | 1.88 | 1.66 | |
| | 7月 | 165,083 | 2.13 | 0.98 | |
| | 8月 | 164,735 | 0.21 | 0.97 | |
| | 9月 | 164,600 | 0.08 | 0.65 | |
| | 10月 | 163,214 | 0.84 | 1.17 | |
| | 11月 | 165,370 | 1.32 | 1.26 | |
| | 12月 | 167,417 | 1.24 | 1.42 | |
| | 平成15年 (2003) | 1月 | 164,047 | 2.01 | 1.53 |
| | | 2月 | 164,803 | 0.46 | 1.60 |
| 3月 | | 165,438 | 0.39 | 1.10 | |

資料出所: 財務省福岡財務支局、福岡県信連

預金残高単位: 億円

預金残高は国内銀行における地方銀行・第二地方銀行協加盟行・信用金庫及び農業協同組合の合計



金融

3 金利（地方銀行19行貸出約定平均金利）（2003年2月）

（1）総合金利

ア 前月差：2か月ぶりの上昇

イ 前年同月差：4か月ぶりの上昇

（2）短期金利

ア 前月差：3か月ぶりの低下

イ 前年同月差：3か月連続の上昇

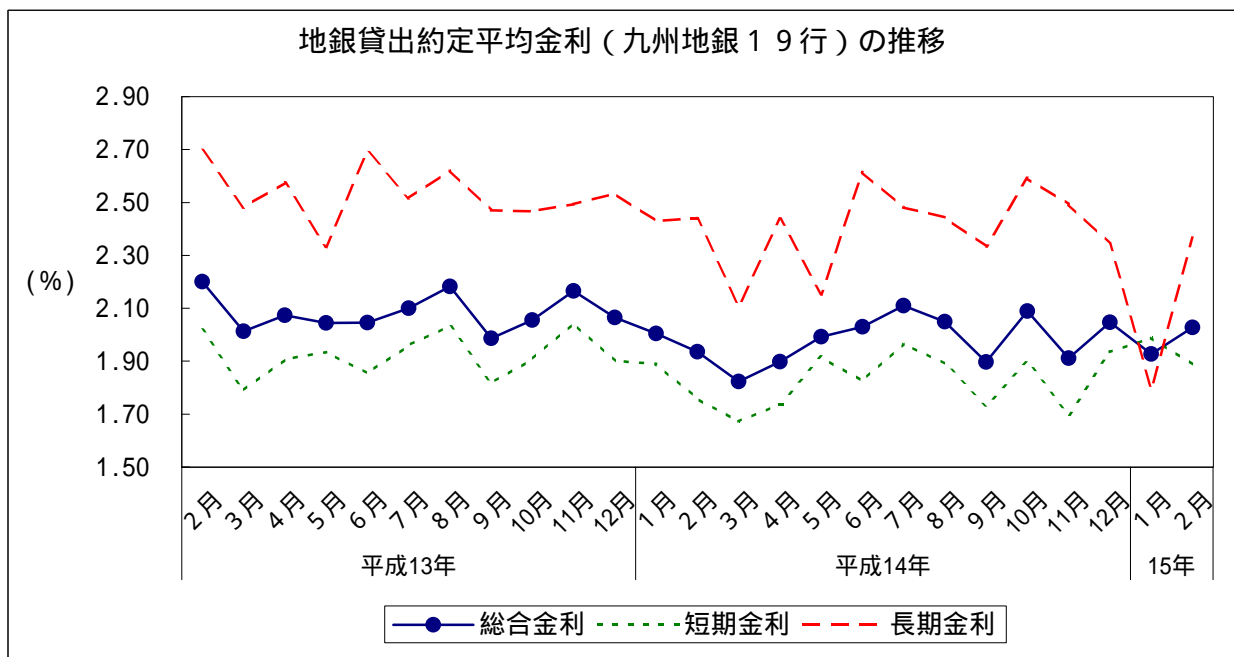
（3）長期金利

ア 前月差：4か月ぶりの上昇

イ 前年同月差：3か月連続の低下

| | | 総合金利 | | 短期金利 | | 長期金利 | | | | |
|-----------------|-----------------|-------|-------|-------|-------|-------|-------|-------|-------|-------|
| | | 前月差 | 前年同月差 | 前月差 | 前年同月差 | 前月差 | 前年同月差 | | | |
| 平成14年 (2002) | 2月 | 1.936 | 0.069 | 0.265 | 1.759 | 0.131 | 0.259 | 2.440 | 0.009 | 0.257 |
| | 3月 | 1.823 | 0.113 | 0.190 | 1.672 | 0.087 | 0.118 | 2.109 | 0.331 | 0.372 |
| | 4月 | 1.898 | 0.075 | 0.176 | 1.737 | 0.065 | 0.169 | 2.438 | 0.329 | 0.137 |
| | 5月 | 1.992 | 0.094 | 0.052 | 1.916 | 0.179 | 0.018 | 2.154 | 0.284 | 0.178 |
| | 6月 | 2.030 | 0.038 | 0.016 | 1.825 | 0.091 | 0.030 | 2.614 | 0.460 | 0.079 |
| | 7月 | 2.110 | 0.080 | 0.010 | 1.966 | 0.141 | 0.006 | 2.481 | 0.133 | 0.035 |
| | 8月 | 2.049 | 0.061 | 0.133 | 1.891 | 0.075 | 0.143 | 2.444 | 0.037 | 0.178 |
| | 9月 | 1.897 | 0.152 | 0.090 | 1.732 | 0.159 | 0.085 | 2.335 | 0.109 | 0.136 |
| | 10月 | 2.089 | 0.192 | 0.034 | 1.898 | 0.166 | 0.010 | 2.592 | 0.257 | 0.125 |
| | 11月 | 1.912 | 0.177 | 0.253 | 1.697 | 0.201 | 0.348 | 2.494 | 0.098 | 0.001 |
| | 12月 | 2.047 | 0.135 | 0.018 | 1.934 | 0.237 | 0.032 | 2.345 | 0.149 | 0.188 |
| | 平成15年 (2003) | 1月 | 1.927 | 0.120 | 0.078 | 1.989 | 0.055 | 0.099 | 1.795 | 0.550 |
| 2月 | | 2.027 | 0.100 | 0.091 | 1.888 | 0.101 | 0.129 | 2.366 | 0.571 | 0.074 |

資料出所：日本銀行福岡支店「九州地銀19行貸出約定平均金利」

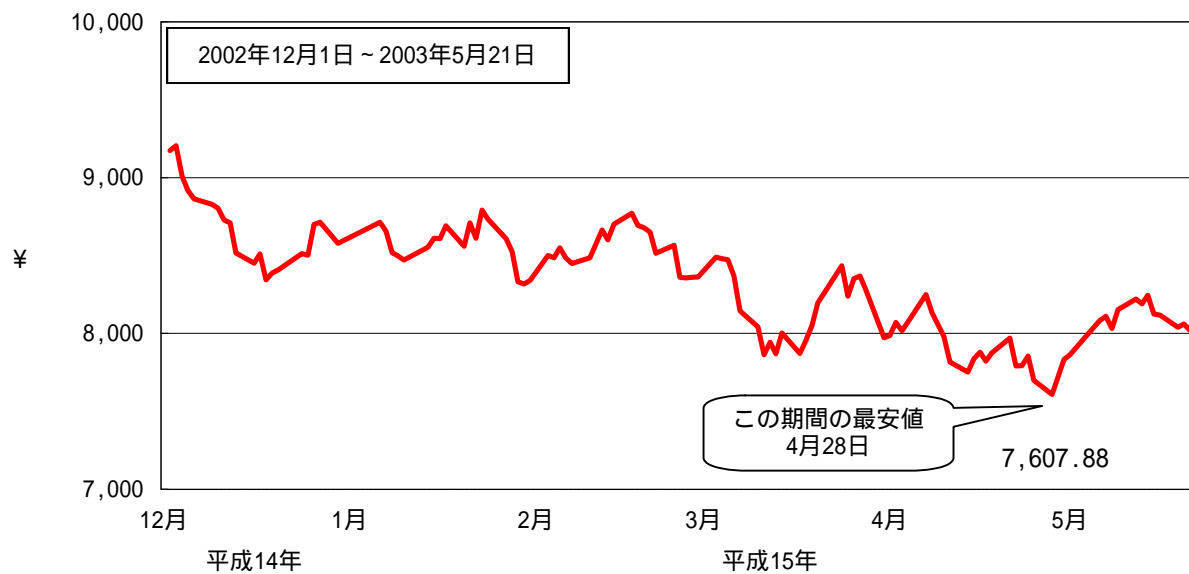


金融

4 株価の変動

(1) 株式相場は、需給懸念などを受けて一時89年以降の最安値を更新した後、このところ8,000円（日経平均株価）近傍で推移している。

6 か月間の日経平均の変動



6 か月間のNYダウの変動

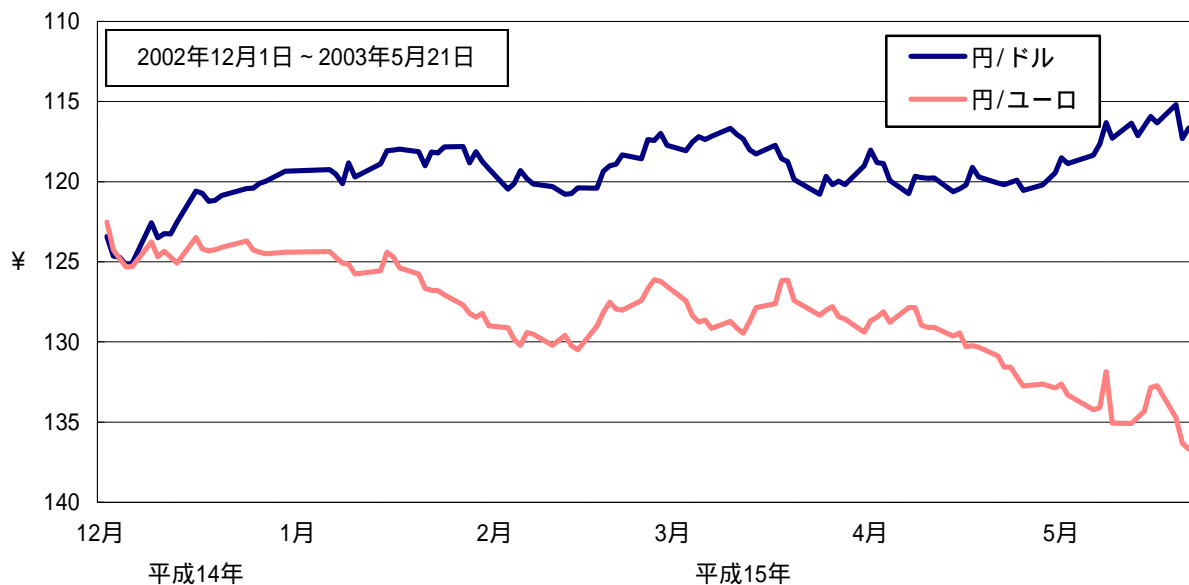


金融

5 日本及びアジア主要国の通貨の変動

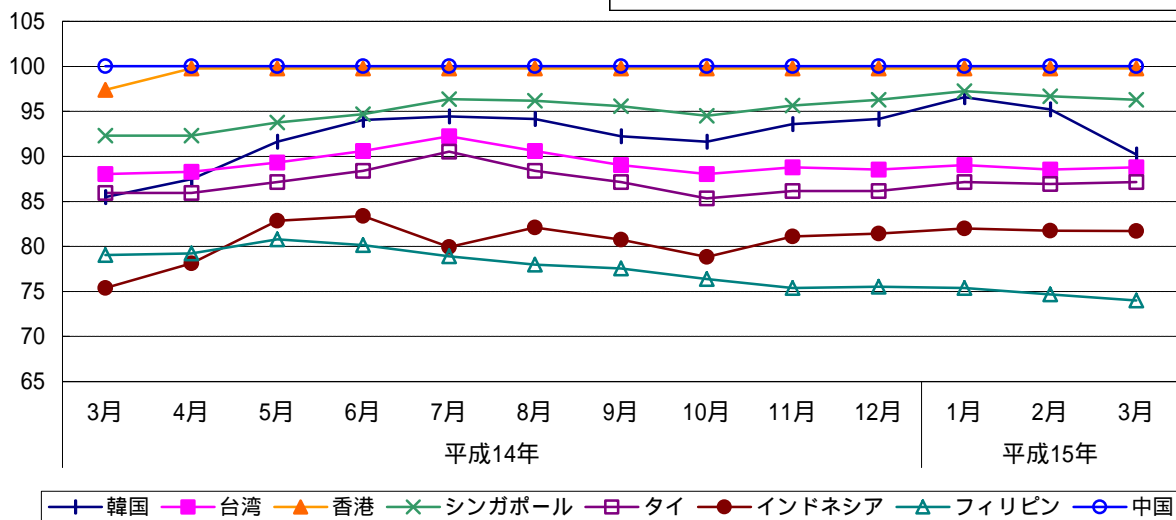
(1) 対米ドル円相場は年度入り以降4月下旬まで120円近傍で推移した後、円高傾向で推移している。

6 か月間の円/ドル・円/ユーロの変動



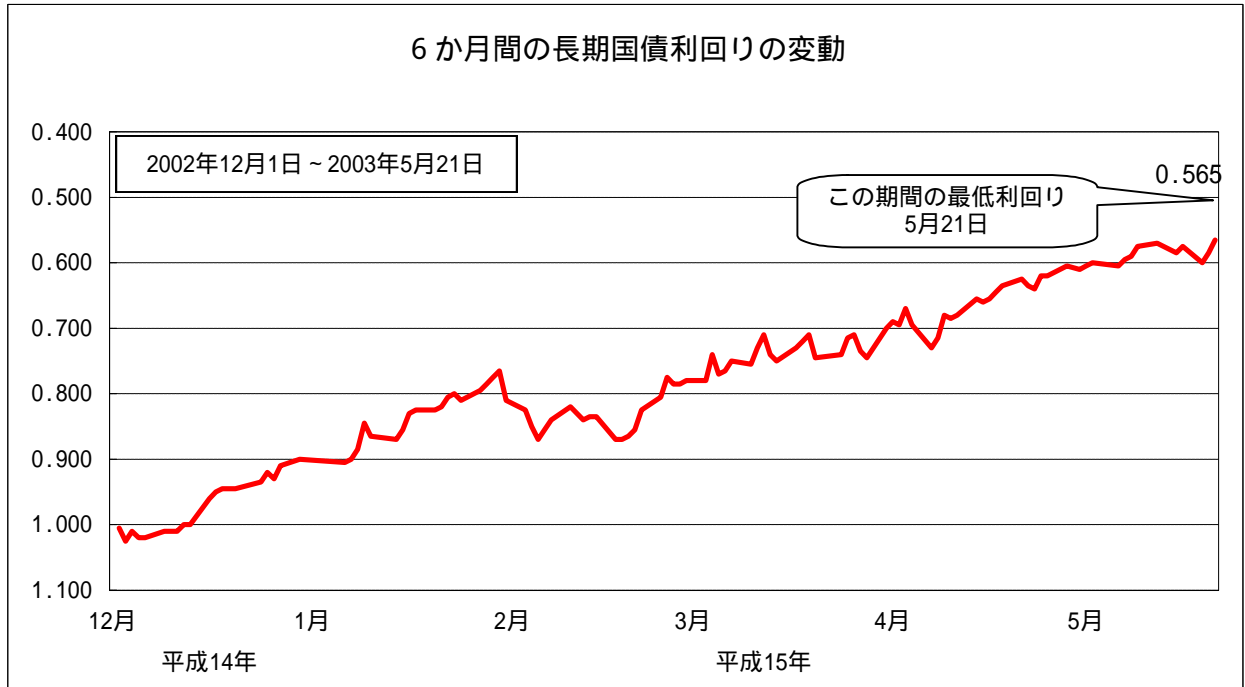
アジア主要国の通貨の変動（対ドル）
（平成12年1月=100とする）

韓国：ウォン 台湾：NTドル 香港：HKドル
シンガポール：Sドル タイ：バーツ
インドネシア：ルピア フィリピン：ペソ 中国：元



金融

6 長期国債利回りの変動



新発10年国債利回り
日本相互証券