

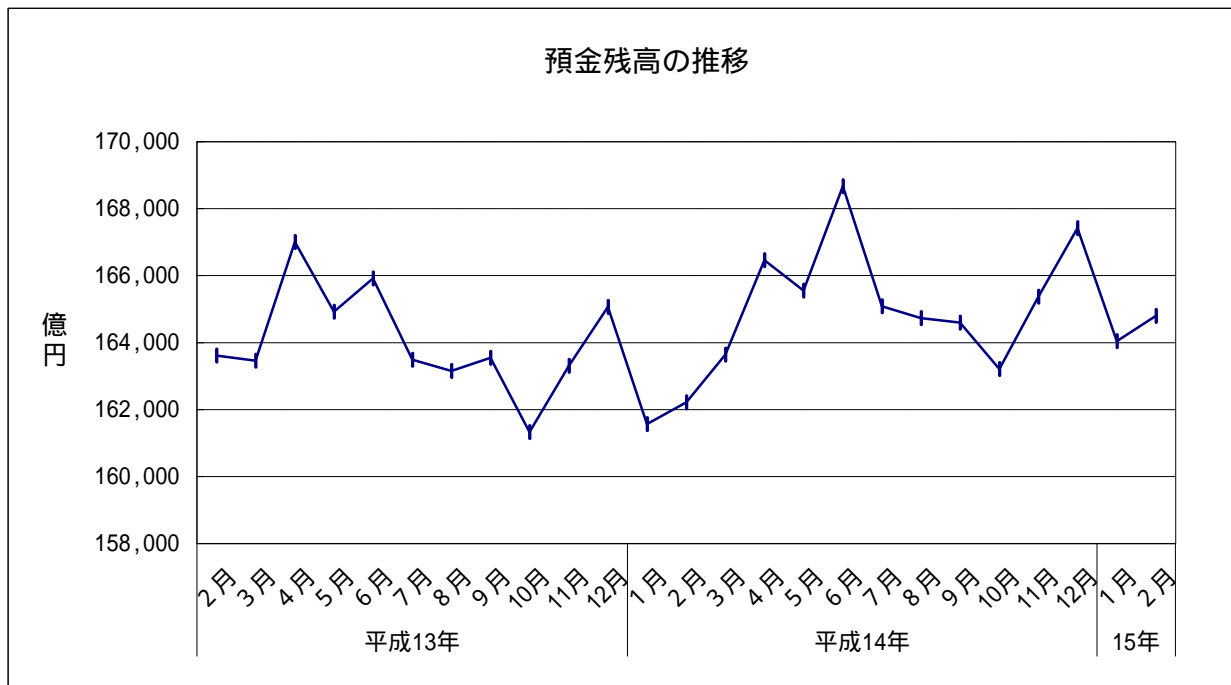
金融

- 1 預金残高(2003年2月)
 (1) 前月比: 2か月ぶりのプラス
 (2) 前年同月比: 10か月連続のプラス

		預金残高	前月比	前年同月比
平成14年 (2002)	2月	162,214	0.40	0.85
	3月	163,642	0.88	0.11
	4月	166,462	1.72	0.33
	5月	165,557	0.54	0.38
	6月	168,676	1.88	1.66
	7月	165,083	2.13	0.98
	8月	164,735	0.21	0.97
	9月	164,600	0.08	0.65
	10月	163,214	0.84	1.17
	11月	165,370	1.32	1.26
	12月	167,417	1.24	1.42
	平成15年 (2003)	1月	164,047	2.01
2月		164,803	0.46	1.60

資料出所: 財務省福岡財務支局、福岡県信連
 預金残高単位: 億円

預金残高は国内銀行における地方銀行・第二地方銀行協加盟行・信用金庫及び農業協同組合の合計



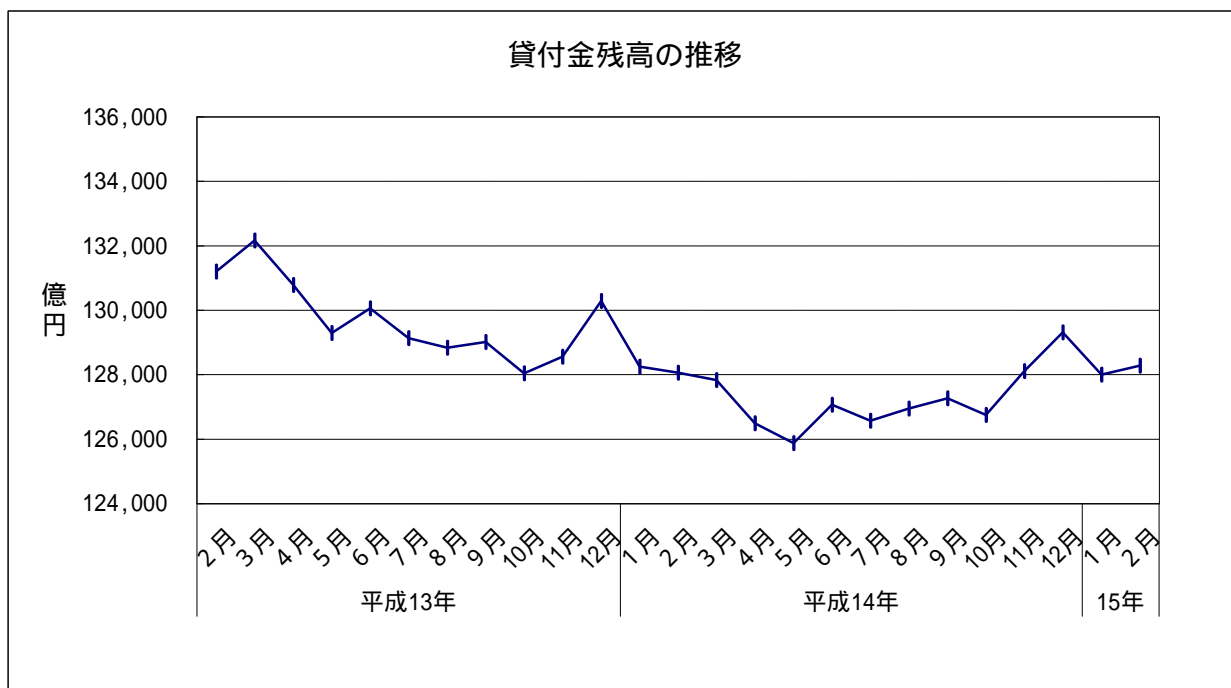
金融

- 2 貸付金残高(2003年2月)
 (1) 前月比: 2か月ぶりのプラス
 (2) 前年同月比: 42か月ぶりのプラス

		貸付金残高	前月比	前年同月比
平成14年 (2002)	2月	128,068	0.15	2.39
	3月	127,833	0.18	3.28
	4月	126,497	1.05	3.28
	5月	125,878	0.49	2.64
	6月	127,070	0.95	2.30
	7月	126,574	0.39	1.99
	8月	126,955	0.30	1.46
	9月	127,263	0.24	1.36
	10月	126,747	0.41	1.01
	11月	128,115	1.08	0.34
	12月	129,318	0.94	0.75
	平成15年 (2003)	1月	128,000	1.02
2月		128,284	0.22	0.17

資料出所: 財務省福岡財務支局、福岡県信連
 貸付金残高単位: 億円

貸付金残高は国内銀行における地方銀行・第二地方銀行協加盟行・信用金庫及び農業協同組合の合計



金融

3 金利（地方銀行19行貸出約定平均金利）（2003年2月）

（1）総合金利

ア 前月差：2か月ぶりの上昇

イ 前年同月差：4か月ぶりの上昇

（2）短期金利

ア 前月差：3か月ぶりの低下

イ 前年同月差：3か月連続の上昇

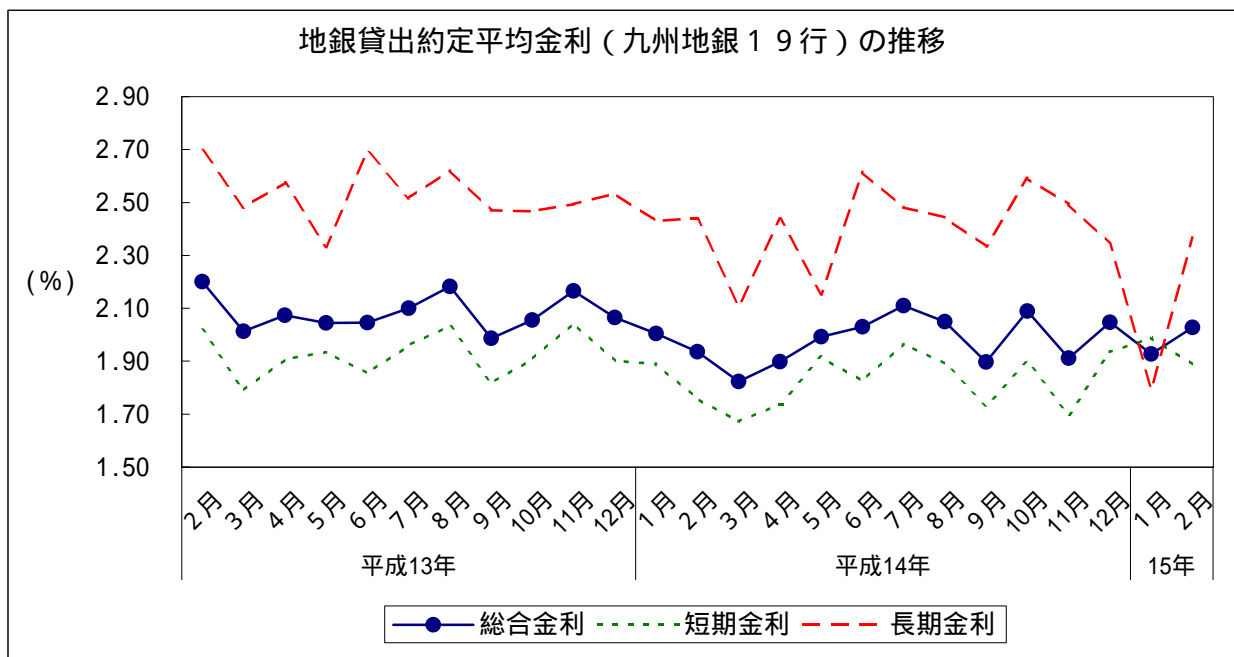
（3）長期金利

ア 前月差：4か月ぶりの上昇

イ 前年同月差：3か月連続の低下

		総合金利		短期金利		長期金利				
		前月差	前年同月差	前月差	前年同月差	前月差	前年同月差			
平成14年 (2002)	2月	1.936	0.069	0.265	1.759	0.131	0.259	2.440	0.009	0.257
	3月	1.823	0.113	0.190	1.672	0.087	0.118	2.109	0.331	0.372
	4月	1.898	0.075	0.176	1.737	0.065	0.169	2.438	0.329	0.137
	5月	1.992	0.094	0.052	1.916	0.179	0.018	2.154	0.284	0.178
	6月	2.030	0.038	0.016	1.825	0.091	0.030	2.614	0.460	0.079
	7月	2.110	0.080	0.010	1.966	0.141	0.006	2.481	0.133	0.035
	8月	2.049	0.061	0.133	1.891	0.075	0.143	2.444	0.037	0.178
	9月	1.897	0.152	0.090	1.732	0.159	0.085	2.335	0.109	0.136
	10月	2.089	0.192	0.034	1.898	0.166	0.010	2.592	0.257	0.125
	11月	1.912	0.177	0.253	1.697	0.201	0.348	2.494	0.098	0.001
	12月	2.047	0.135	0.018	1.934	0.237	0.032	2.345	0.149	0.188
	平成15年 (2003)	1月	1.927	0.120	0.078	1.989	0.055	0.099	1.795	0.550
2月		2.027	0.100	0.091	1.888	0.101	0.129	2.366	0.571	0.074

資料出所：日本銀行福岡支店「九州地銀19行貸出約定平均金利」

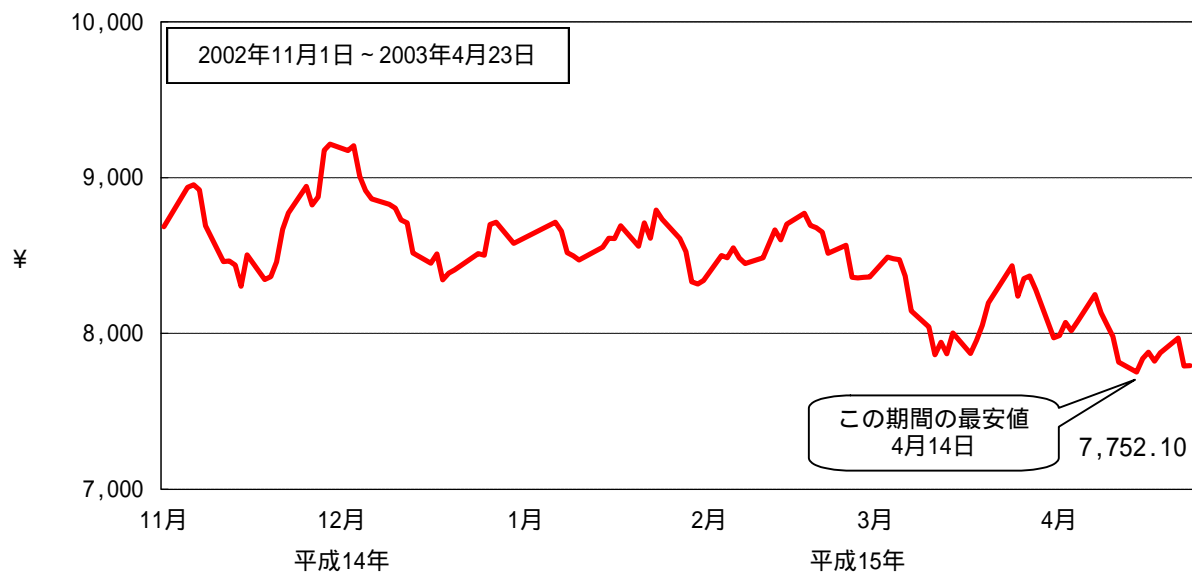


金融

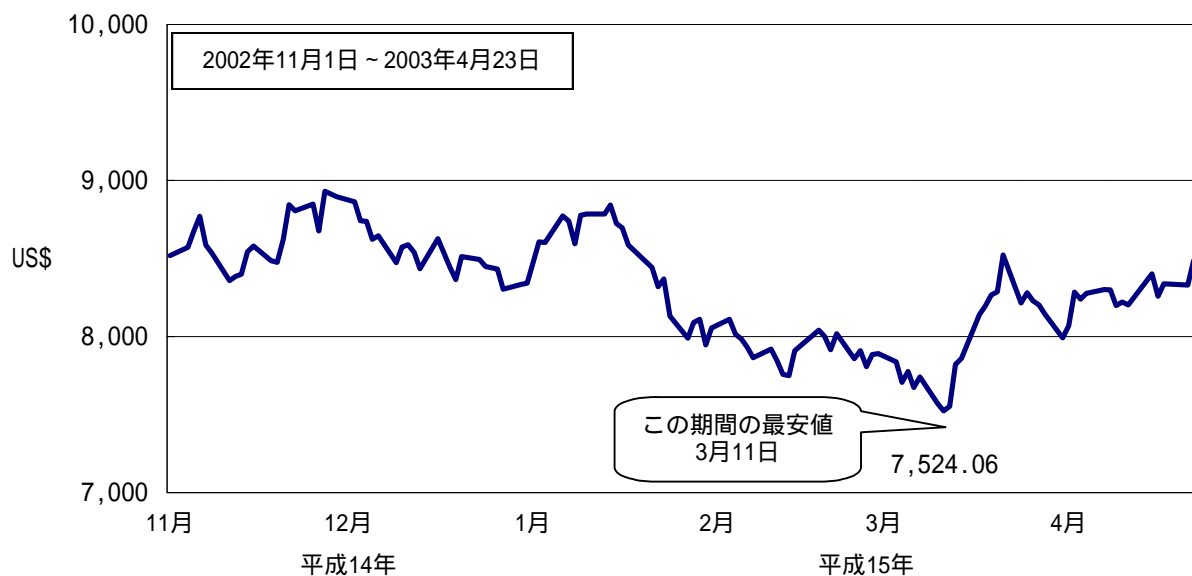
4 株価の変動

(1) 株・為替はこのところ主にイラク情勢の展望に関する市場の見方を反映して動いている。日経平均株価は3月末は7,972円で終え年間で約28%の下落、対米ドル円相場は3月末は120.15円で終え年間で約10%の円高となった。

6 か月間の日経平均の変動



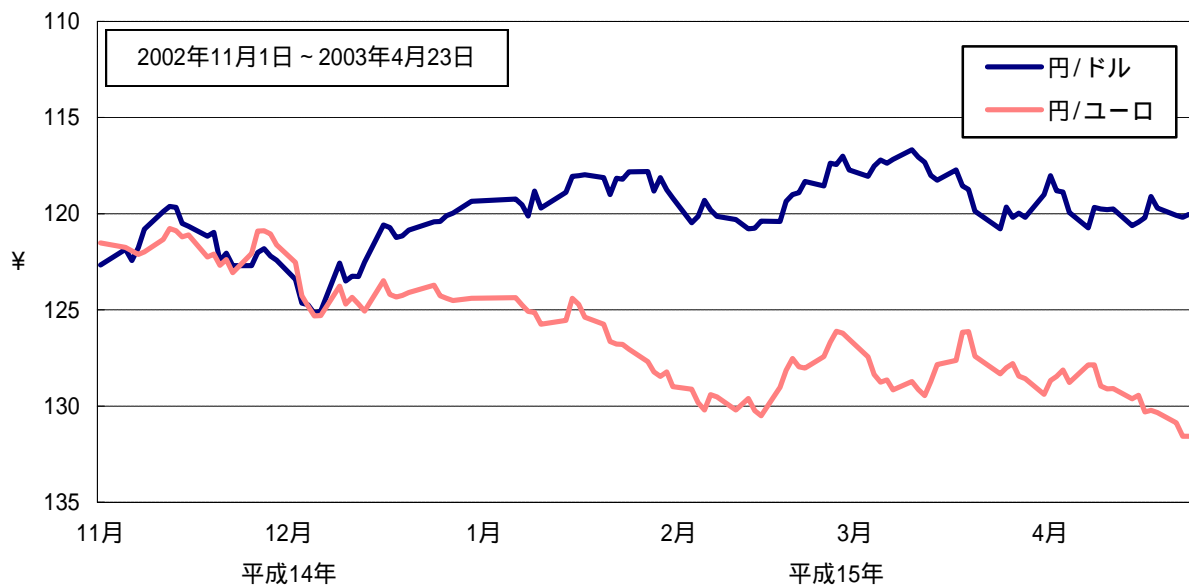
6 か月間のNYダウの変動



金融

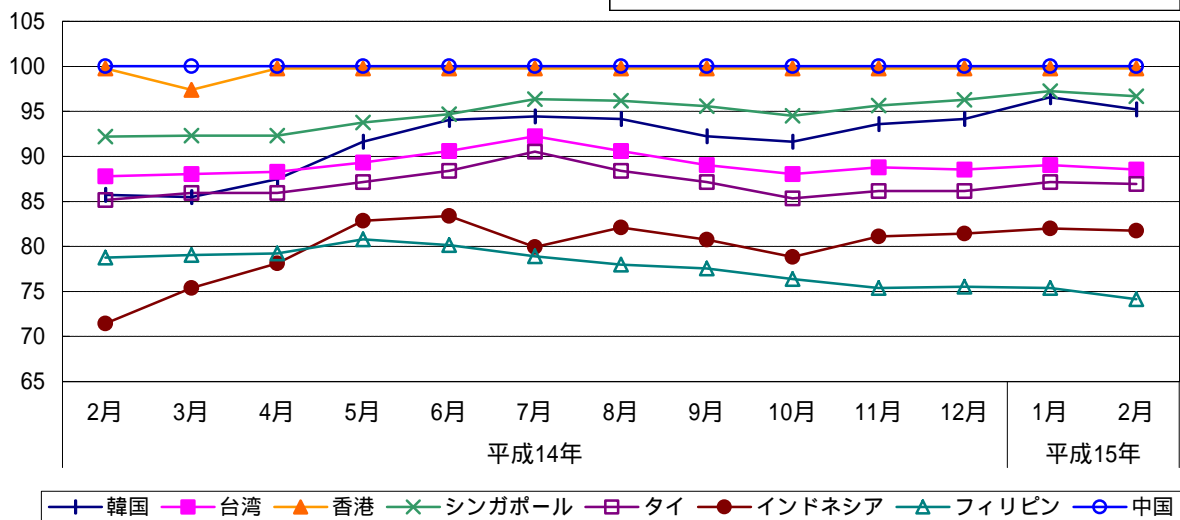
5 日本及びアジア主要国の通貨の変動

6 か月間の円/ドル・円/ユーロの変動



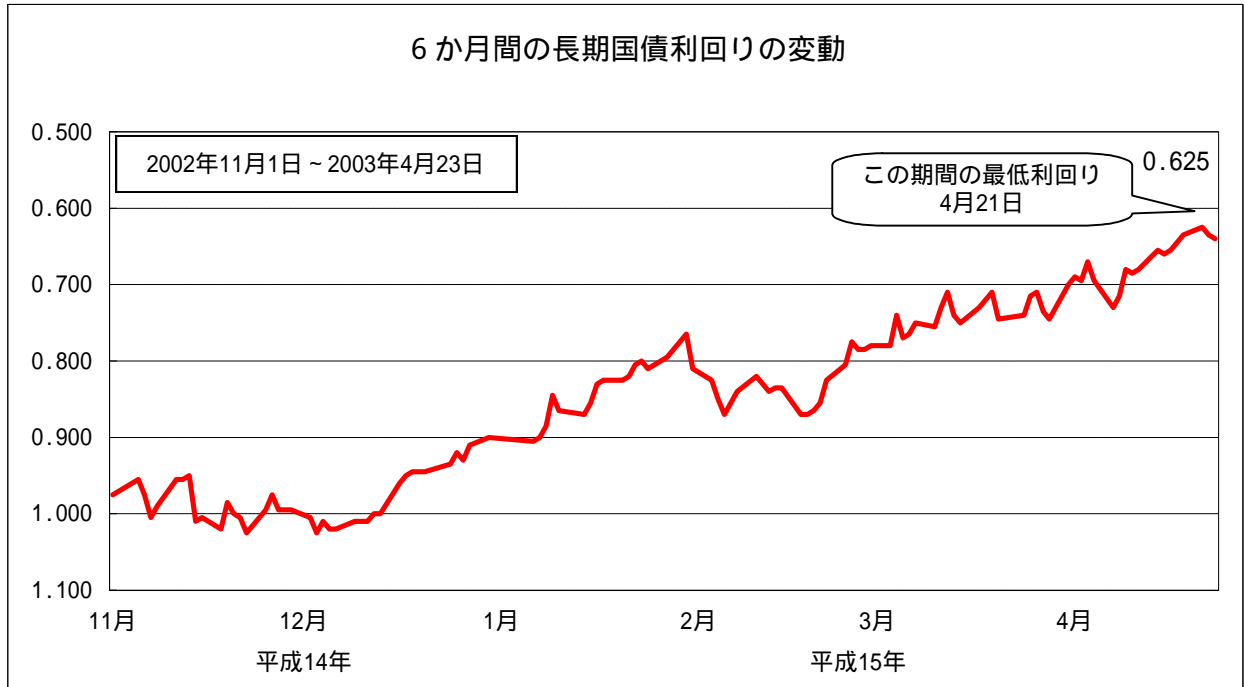
アジア主要国の通貨の変動 (対ドル)
(平成12年1月=100とする)

韓国：ウォン 台湾：NTドル 香港：HKドル
シンガポール：Sドル タイ：バーツ
インドネシア：ルピア フィリピン：ペソ 中国：元



金融

6 長期国債利回りの変動



新発10年国債利回り
日本相互証券