



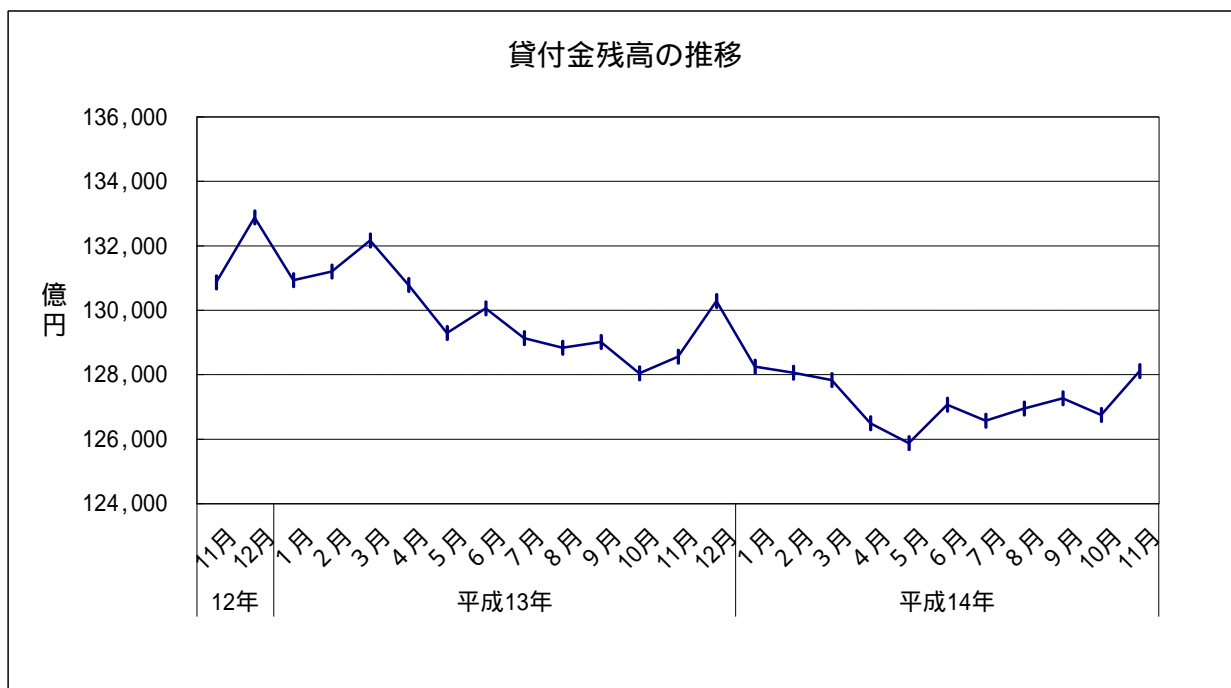
## 金融

- 2 貸付金残高（2002年11月）  
 (1) 前月比：2か月ぶりのプラス  
 (2) 前年同月比：39か月連続のマイナス

		貸付金残高	前月比	前年同月比
平成13年 (2001)	11月	128,555	0.40	1.76
	12月	130,291	1.35	1.95
平成14年 (2002)	1月	128,256	1.56	2.04
	2月	128,068	0.15	2.39
	3月	127,833	0.18	3.28
	4月	126,497	1.05	3.28
	5月	125,878	0.49	2.64
	6月	127,070	0.95	2.30
	7月	126,574	0.39	1.99
	8月	126,955	0.30	1.46
	9月	127,263	0.24	1.36
	10月	126,747	0.41	1.01
	11月	128,115	1.08	0.34

資料出所：財務省福岡財務支局、福岡県信連  
 貸付金残高単位：億円

貸付金残高は国内銀行における地方銀行・第二地方銀行協加盟行・信用金庫及び農業協同組合の合計



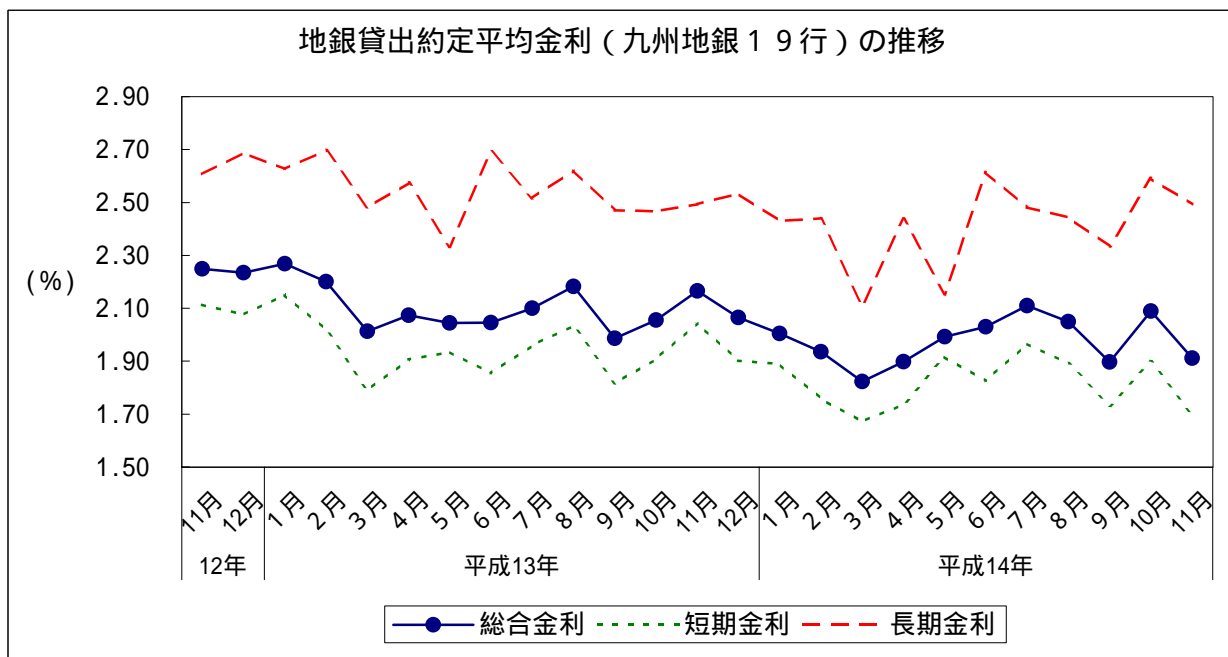
# 金融

## 3 金利（地方銀行19行貸出約定平均金利）（2002年11月）

- (1) 総合金利
  - ア 前月差：2か月ぶりの低下
  - イ 前年同月差：2か月ぶりの低下
- (2) 短期金利
  - ア 前月差：2か月ぶりの低下
  - イ 前年同月差：4か月連続の低下
- (3) 長期金利
  - ア 前月差：2か月ぶりの低下
  - イ 前年同月差：2か月連続の上昇

		総合金利		短期金利		長期金利				
		前月差	前年同月差	前月差	前年同月差	前月差	前年同月差			
平成13年 (2001)	11月	2.165	0.110	0.084	2.045	0.137	0.069	2.493	0.026	0.114
	12月	2.065	0.100	0.170	1.902	0.143	0.174	2.533	0.040	0.154
平成14年 (2002)	1月	2.005	0.060	0.263	1.890	0.012	0.261	2.431	0.102	0.195
	2月	1.936	0.069	0.265	1.759	0.131	0.259	2.440	0.009	0.257
	3月	1.823	0.113	0.190	1.672	0.087	0.118	2.109	0.331	0.372
	4月	1.898	0.075	0.176	1.737	0.065	0.169	2.438	0.329	0.137
	5月	1.992	0.094	0.052	1.916	0.179	0.018	2.154	0.284	0.178
	6月	2.030	0.038	0.016	1.825	0.091	0.030	2.614	0.460	0.079
	7月	2.110	0.080	0.010	1.966	0.141	0.006	2.481	0.133	0.035
	8月	2.049	0.061	0.133	1.891	0.075	0.143	2.444	0.037	0.178
	9月	1.897	0.152	0.090	1.732	0.159	0.085	2.335	0.109	0.136
	10月	2.089	0.192	0.034	1.898	0.166	0.010	2.592	0.257	0.125
	11月	1.912	0.177	0.253	1.697	0.201	0.348	2.494	0.098	0.001

資料出所：日本銀行福岡支店「九州地銀19行貸出約定平均金利」

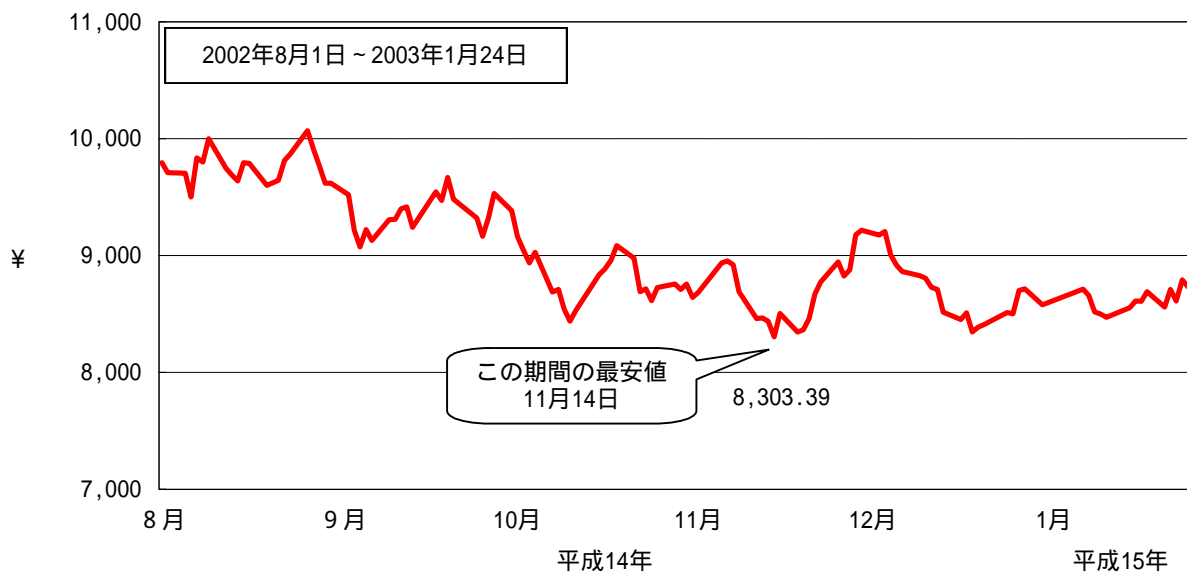


## 金融

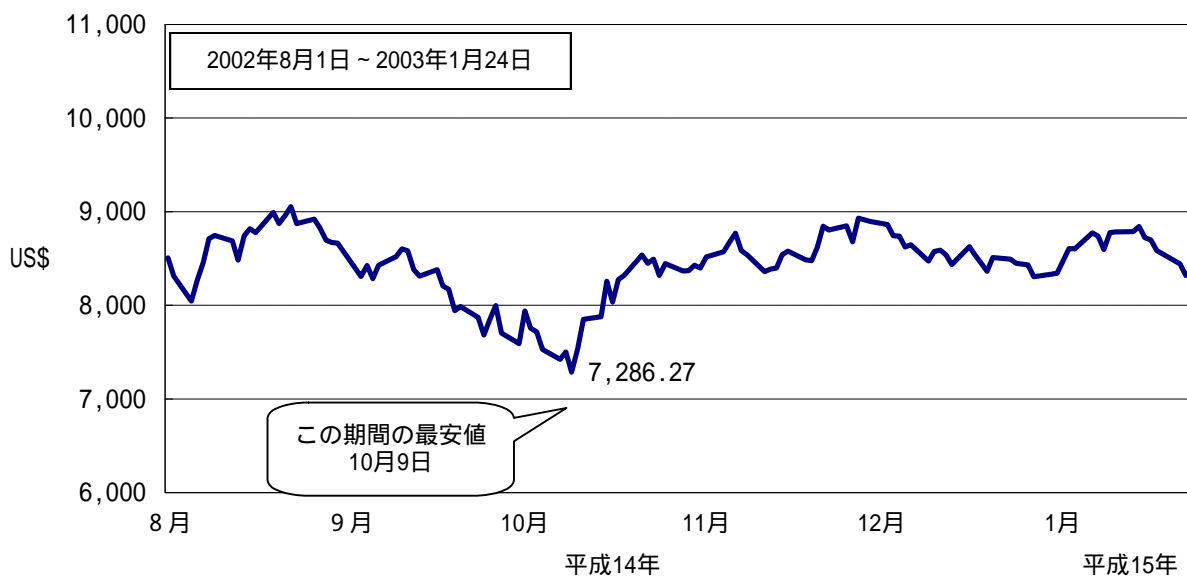
### 4 株価の変動

(1) 株価(日経平均)は、昨年12月中旬に89年以降の最安値を更新した後、12月下旬から8千円台半ばで推移している。

6か月間の日経平均の変動

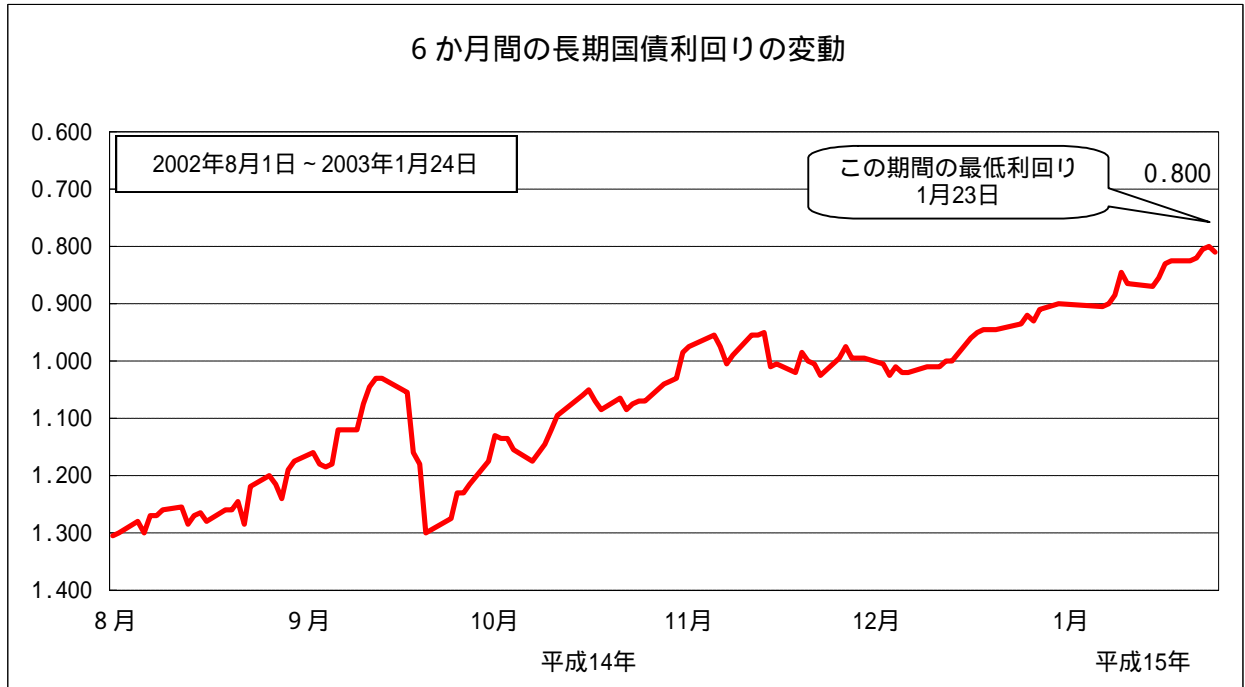


6か月間のNYダウの変動





6 長期国債利回りの変動



新発10年国債利回り  
日本相互証券