

金融 [Finance]

- 2 貸付金残高（国内銀行）（2002年4月）
 [Loans and Discounts Outstanding] (Domestically Licensed Banks)
 (1) 前月比：4か月連続のマイナス
 (2) 前年同月比：32か月連続のマイナス

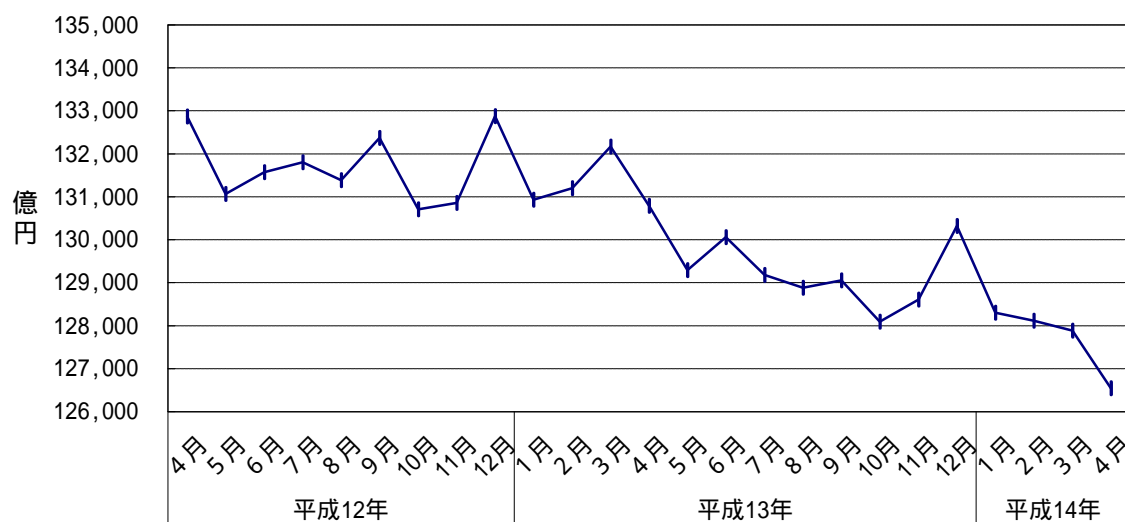
(In hundred millions of Yen)

| | | 貸付金残高 | 前月比 | 前年同月比 | |
|-----------------|-----------------|---------|---------|-------|------|
| 平成13年 (2001) | 4月 | 130,789 | 1.04 | 1.56 | |
| | 5月 | 129,293 | 1.14 | 1.35 | |
| | 6月 | 130,060 | 0.59 | 1.15 | |
| | 7月 | 129,184 | 0.67 | 1.99 | |
| | 8月 | 128,880 | 0.24 | 1.91 | |
| | 9月 | 129,058 | 0.14 | 2.50 | |
| | 10月 | 128,093 | 0.75 | 2.00 | |
| | 11月 | 128,608 | 0.40 | 1.72 | |
| | 12月 | 130,322 | 1.33 | 1.92 | |
| | 平成14年 (2002) | 1月 | 128,302 | 1.55 | 2.01 |
| | | 2月 | 128,114 | 0.15 | 2.35 |
| | | 3月 | 127,881 | 0.18 | 3.24 |
| 4月 | | 126,542 | 1.05 | 3.25 | |

資料出所：財務省福岡財務支局、福岡県信連
 貸付金残高単位：億円

貸付金残高は地方銀行・第二地方銀行協加盟行・信用金庫・農業協同組合の合計

貸付金残高（国内銀行）の推移



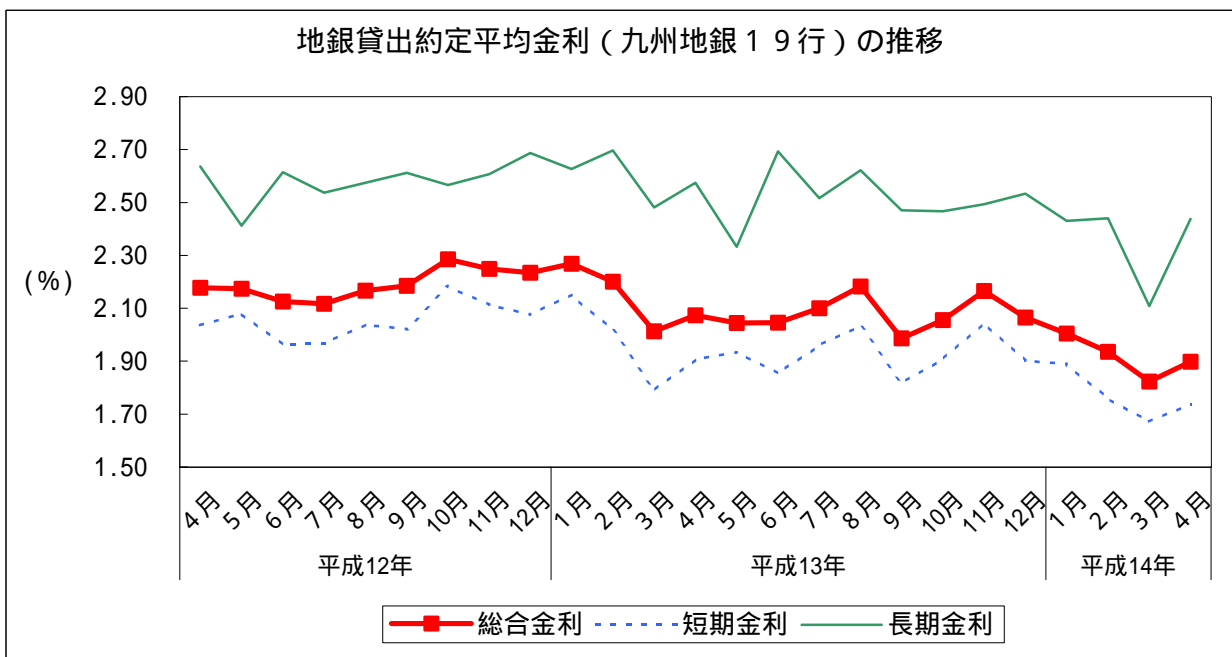
金融 [Finance]

3 金利（地方銀行19行貸出約定平均金利）（2002年4月）
 [Interest Rates on Loan and Discounts]
 (Average Contracted Interest Rates on Loans and Discounts of 19 Regional Banks)

- (1) 総合金利 [General]
 - ア 前月比：5か月ぶりの上昇
 - イ 前年同月比：8か月連続の低下
- (2) 短期金利 [Short-term Lendings]
 - ア 前月比：5か月ぶりの上昇
 - イ 前年同月比：15か月連続の低下
- (3) 長期金利 [Long-term Lendings]
 - ア 前月比：2か月ぶりの上昇
 - イ 前年同月比：8か月連続の低下

| | | 総合金利 | 前月比 | 前年同月比 | 短期金利 | 前月比 | 前年同月比 | 長期金利 | 前月比 | 前年同月比 |
|-----------------|-----|-------|-------|-------|-------|-------|-------|-------|-------|-------|
| 平成13年 (2001) | 4月 | 2.074 | 0.061 | 0.104 | 1.906 | 0.116 | 0.130 | 2.575 | 0.094 | 0.061 |
| | 5月 | 2.044 | 0.030 | 0.130 | 1.934 | 0.028 | 0.145 | 2.332 | 0.243 | 0.080 |
| | 6月 | 2.046 | 0.002 | 0.080 | 1.855 | 0.079 | 0.109 | 2.693 | 0.361 | 0.078 |
| | 7月 | 2.100 | 0.054 | 0.017 | 1.960 | 0.105 | 0.007 | 2.516 | 0.177 | 0.021 |
| | 8月 | 2.182 | 0.082 | 0.015 | 2.034 | 0.074 | 0.003 | 2.622 | 0.106 | 0.047 |
| | 9月 | 1.987 | 0.195 | 0.198 | 1.817 | 0.217 | 0.204 | 2.471 | 0.151 | 0.141 |
| | 10月 | 2.055 | 0.068 | 0.230 | 1.908 | 0.091 | 0.275 | 2.467 | 0.004 | 0.099 |
| | 11月 | 2.165 | 0.110 | 0.084 | 2.045 | 0.137 | 0.069 | 2.493 | 0.026 | 0.114 |
| | 12月 | 2.065 | 0.100 | 0.170 | 1.902 | 0.143 | 0.174 | 2.533 | 0.040 | 0.154 |
| 平成14年 (2002) | 1月 | 2.005 | 0.060 | 0.263 | 1.890 | 0.012 | 0.261 | 2.431 | 0.102 | 0.195 |
| | 2月 | 1.936 | 0.069 | 0.265 | 1.759 | 0.131 | 0.259 | 2.440 | 0.009 | 0.257 |
| | 3月 | 1.823 | 0.113 | 0.190 | 1.672 | 0.087 | 0.118 | 2.109 | 0.331 | 0.372 |
| | 4月 | 1.898 | 0.075 | 0.176 | 1.737 | 0.065 | 0.169 | 2.438 | 0.329 | 0.137 |

資料出所：日本銀行福岡支店

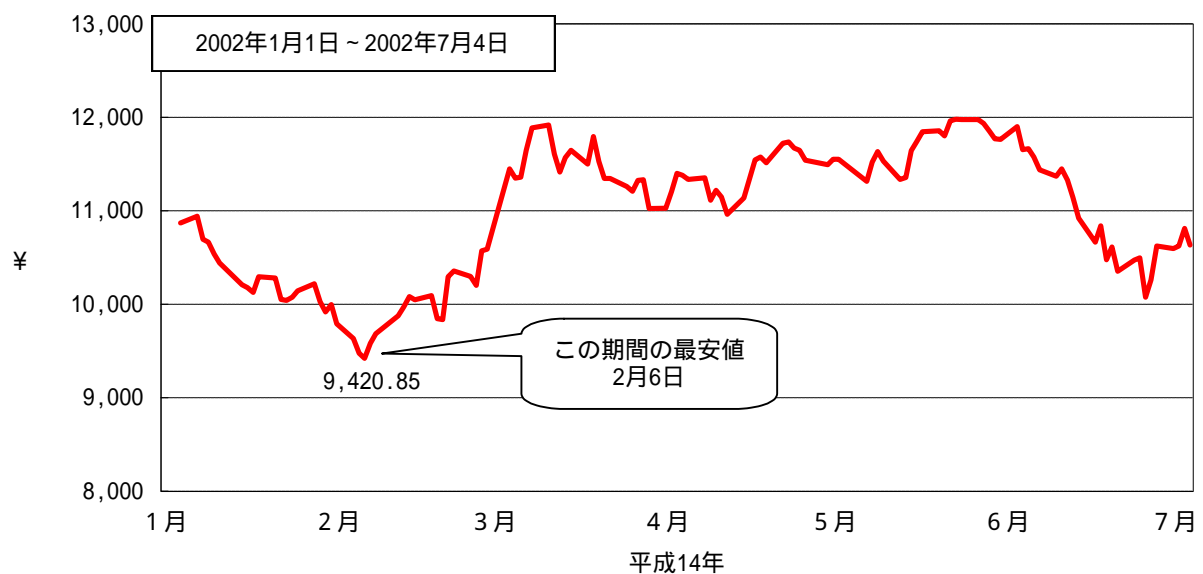


金融 [Finance]

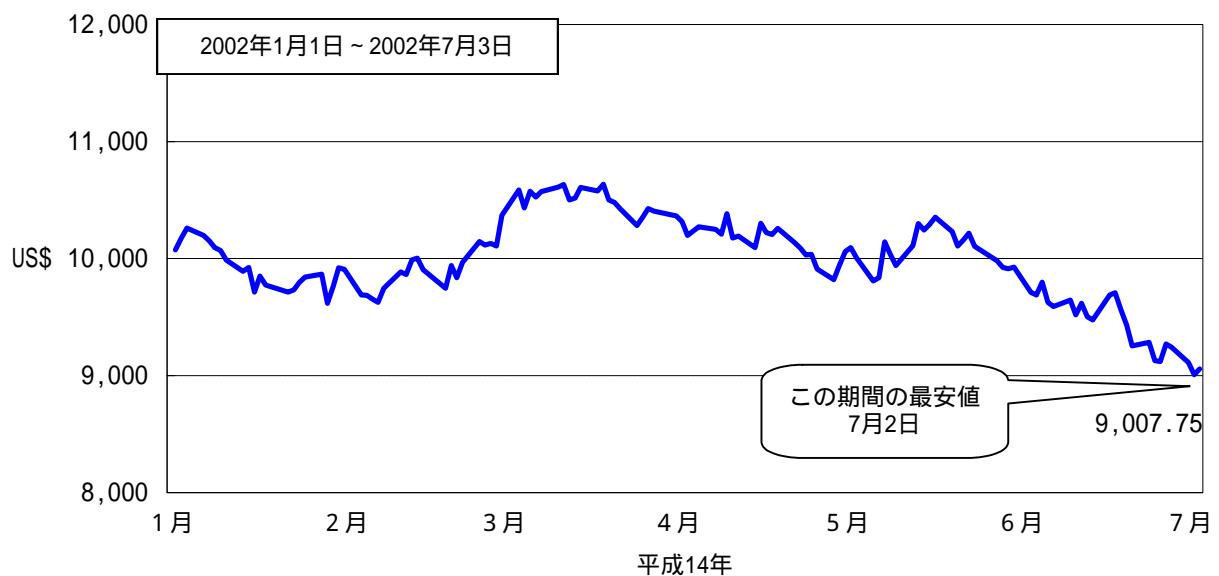
4 株価の変動 [Trend of Stock Prices]

(1) 株価は、このところやや下落傾向となり、6月14日に日経平均で11,000円を割り込み、6月下旬は1万円台半ばで推移している。

6 か月間の日経平均の変動



6 か月間のNYダウの変動



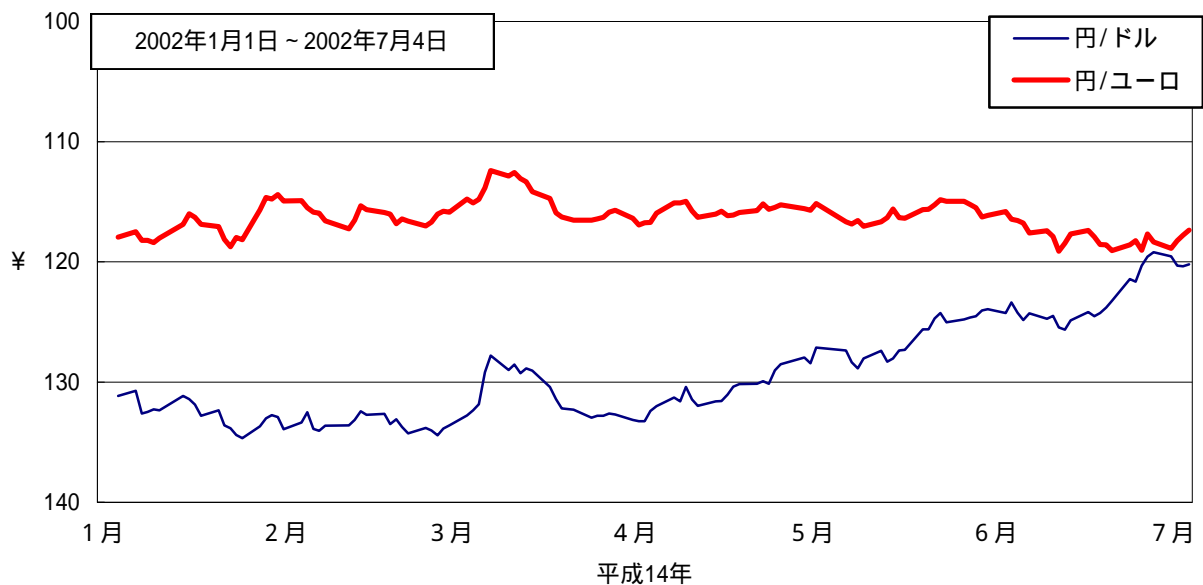
金融 [Finance]

5 日本及びアジア主要国の通貨の変動

[Trend of Exchange Rates on Japan and Principal Countries in Asia]

(1) 円相場はこのところ上昇しており、6月27日には119円台となった。

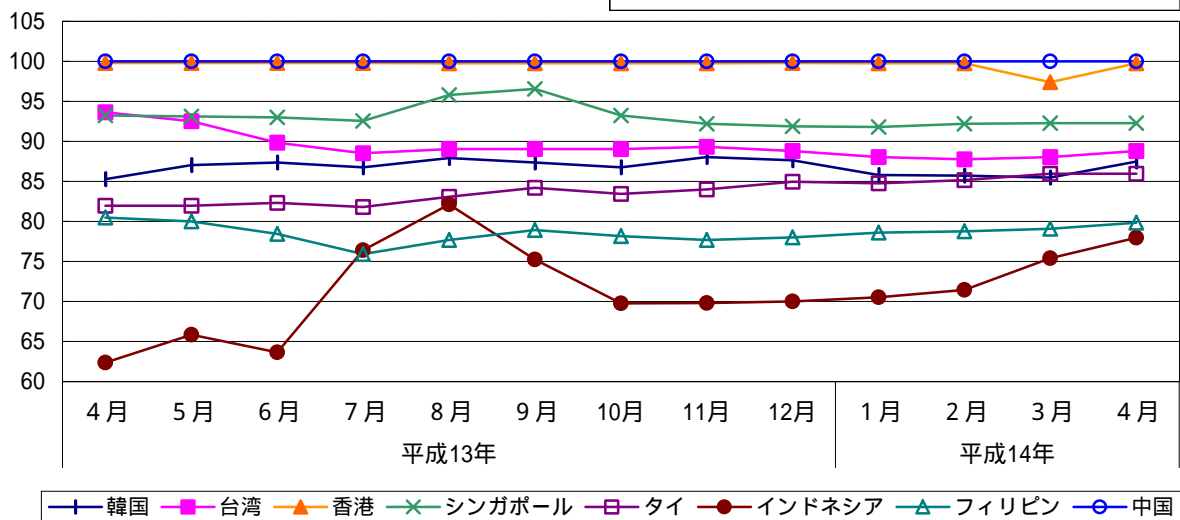
6 か月間の円/ドル・円/ユーロの変動



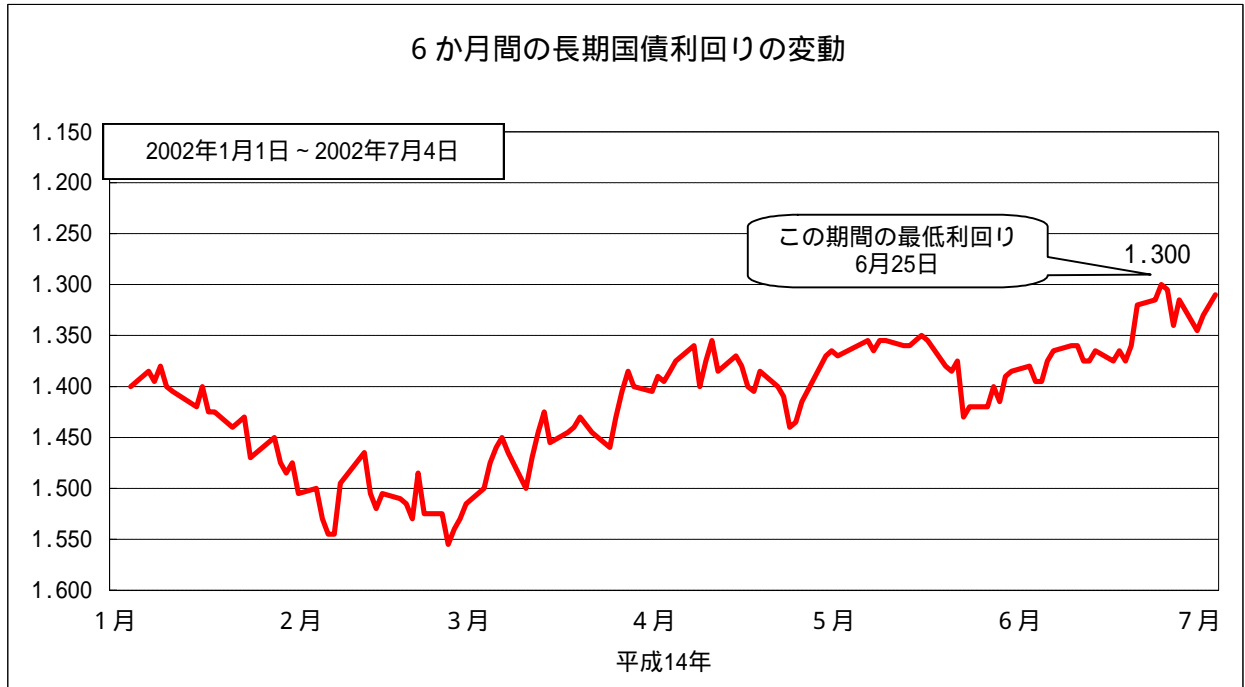
アジア主要国の通貨の変動 (対ドル)

(平成12年1月=100とする)

韓国：ウォン 台湾：NTドル 香港：HKドル
シンガポール：Sドル タイ：バーツ
インドネシア：ルピア フィリピン：ペソ 中国：元



6 長期国債利回りの変動 [Trend of Long-term Government Bond Yield]



新発10年国債利回り
日本相互証券